

# Kommunale renovasjonsgebyrer Agder

## Husholdningsrenovasjon (inkl. MVA)

Kommune	2024		2025		2026		Kommentarer, for eksempel betaling på gjenvinningsstasjonene
	Beløp	Endring	Beløp	Endring	Beløp	Endring	
<b>Arendal</b>	4 818	5,0 %	4 818	0,0 %	5 108	6,0 %	Betaling for restavfall på mottak (4 ,- per kg), større enheter og papir til makulering
<b>Birkenes</b>	4 831	2,4 %	5 019	3,9 %	5 502	9,6 %	Gratis på gjenvinningsstasjonene. CO2-avgift på 293,- kommer i tillegg.
<b>Bygland</b>	4 111	5,5 %	3 453	-16,0 %	3 896	12,8 %	Gratis på gjenvinningsstasjonene.
<b>Bykle</b>	3 120	-18,0 %	3 294	5,6 %	3 187	-3,2 %	Gratis på gjenvinningsstasjonene.
<b>Evje og Hornnes</b>	4 010	0,0 %	4 375	9,1 %	4 850	10,9 %	Gratis på gjenvinningsstasjonene
<b>Farsund</b>	4 606	6,4 %	4 768	3,5 %	4 993	4,7 %	Betaling for de fleste avfallstyper på gjenvinningsstasjon.
<b>Flekkefjord</b>	4 261	7,8 %	4 495	5,5 %	4 580	1,9 %	Gratis på gjenvinningsstasjonene
<b>Froland</b>	4 818	5,0 %	4 818	0,0 %	5 108	6,0 %	Betaling for restavfall på mottak (4 ,- per kg), større enheter og papir til makulering
<b>Gjerstad</b>	4 591	6,4 %	4 775	4,0 %	5 025	5,2 %	Betaling for de fleste avfallstyper på gjenvinningsstasjon.
<b>Grimstad</b>	4 818	5,0 %	4 818	0,0 %	5 108	6,0 %	Betaling for restavfall på mottak (4 ,- per kg), større enheter og papir til makulering
<b>Hægebostad</b>	4 709	15,0 %	4 944	5,0 %	4 944	0,0 %	Gratis på gjenvinningsstasjonene
<b>Iveland</b>	5 181	5,0 %	5 181	0,0 %	5 093	-1,7 %	Gratis på gjenvinningsstasjonene
<b>Kristiansand</b>	4 396	12,0 %	5 028	18,7 %	5 028	0,0 %	Gratis på gjenvinningsstasjonene. Nedjustert 2025 (fra 5218,-) ut fra reelt antall tømminger.
<b>Kvinesdal</b>	4 261	7,8 %	4 495	5,5 %	4 580	1,9 %	Gratis på gjenvinningsstasjonene
<b>Lillesand</b>	4 831	2,4 %	5 019	3,9 %	5 502	9,6 %	Gratis på gjenvinningsstasjonene. CO2-avgift på 293,- kommer i tillegg.
<b>Lindesnes</b>	3 990	4,5 %	4 590	15,0 %	4 865	6,0 %	Betaling for restavfall på mottak (3,75 ,- per kg) og større mengder treavfall.
<b>Lyngdal</b>	4 581	13,7 %	4 810	5,0 %	4 988	3,7 %	Betaling for de fleste avfallstyper på gjenvinningsstasjon.
<b>Risør</b>	4 573	5,6 %	4 788	4,7 %	5 038	5,2 %	Betaling for de fleste avfallstyper på gjenvinningsstasjon.
<b>Sirdal</b>	4 261	7,8 %	4 495	5,5 %	4 580	1,9 %	Gratis på gjenvinningsstasjonene
<b>Tvedestrand</b>	4 610	6,0 %	4 800	4,1 %	5 044	5,1 %	Betaling for de fleste avfallstyper på gjenvinningsstasjon.
<b>Valle</b>	5 253	21,2 %	5 723	8,9 %	5 906	3,2 %	Gratis på gjenvinningsstasjonene
<b>Vegårshei</b>	4 591	6,4 %	4 775	4,0 %	5 025	5,2 %	Betaling for de fleste avfallstyper på gjenvinningsstasjon.
<b>Vennesla</b>	4 396	12,0 %	5 028	18,7 %	5 028	0,0 %	Gratis på gjenvinningsstasjonene. Nedjustert 2025 (fra 5218,-) ut fra reelt antall tømminger.
<b>Åmli</b>	3 600	6,0 %	4 140	15,0 %	4 140	0,0 %	Betaling på gjenvinningsstasjon
<b>Åseral</b>	4 709	15,0 %	4 944	5,0 %	4 944	0,0 %	Gratis på gjenvinningsstasjonene
<b>Gjennomsnitt:</b>	<b>4 477</b>		<b>4 696</b>	<b>4,7 %</b>	<b>4 882</b>	<b>3,8 %</b>	

## Hytterenasjon (inkl. MVA)

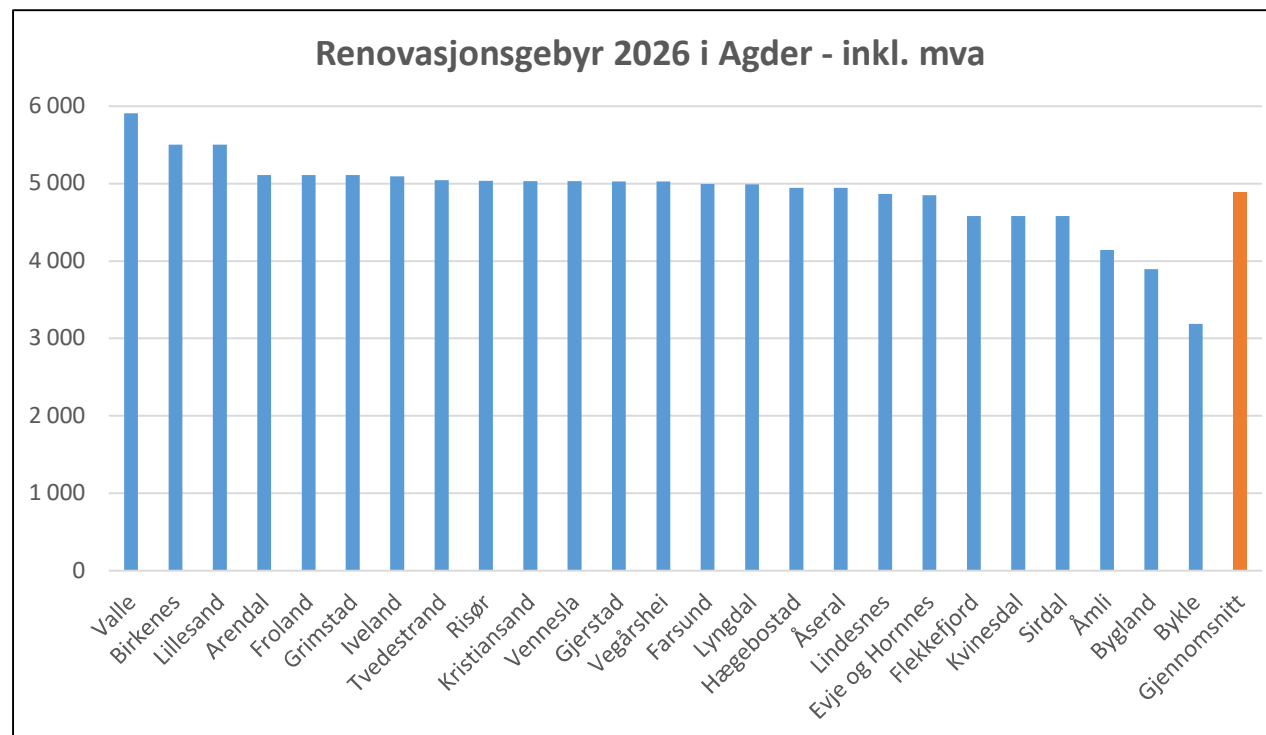
Kommune	2024		2025		2026		Kommentarer, for eksempel antall mnd. med hytterenasjon
	Beløp	Endring	Beløp	Endring	Beløp	Endring	
<b>Arendal</b>	2 891	5,0 %	2 891	0,0 %	3 065	6,0 %	7 mnd
<b>Birkenes</b>	1 839	5,7 %	1 911	3,9 %	2 424	26,8 %	12 mnd
<b>Bygland</b>	2 441	7,0 %	2 051	-16,0 %	2 051	0,0 %	
<b>Bykle</b>	2 664	0,0 %	3 242	21,7 %	3 115	-3,9 %	
<b>Evje og Hornnes</b>	2 087	-1,2 %	2 280	9,2 %	2 525	10,7 %	
<b>Farsund</b>	2 886	7,8 %	2 944	2,0 %	3 185	8,2 %	12 mnd.
<b>Flekkefjord</b>	2 424	14,3 %	2 557	5,5 %	2 606	1,9 %	12 mnd. 3 kategorier, benyttet kategori 1 som gjelder de fleste med normal standard
<b>Froland</b>	2 891	5,0 %	2 891	0,0 %	3 065	6,0 %	12 mnd
<b>Gjerstad</b>	1 953	6,5 %	2 029	3,9 %	2 136	5,3 %	12 mnd. 3 kategorier, benyttet kategori B pga flest av denne typen
<b>Grimstad</b>	2 891	5,0 %	2 891	0,0 %	3 065	6,0 %	7 mnd
<b>Hægebostad</b>	3 533	15,0 %	3 710	5,0 %	3 710	0,0 %	3 kategorier, lagt inn høyeste (for regulerte felt).
<b>Iveland</b>	1 788	5,0 %	1 850	3,5 %	1 758	-5,0 %	
<b>Kristiansand</b>	1 682	0,0 %	1 850	10,0 %	1 850	0,0 %	7 mnd: fullt tilbud, 5 mnd: redusert tilbud.
<b>Kvinesdal</b>	2 424	14,3 %	2 557	5,5 %	2 606	1,9 %	12 mnd. 3 kategorier, benyttet kategori 1 som gjelder de fleste med normal standard
<b>Lillesand</b>	2 504	2,6 %	2 601	3,9 %	2 815	8,2 %	12 mnd.
<b>Lindesnes</b>	2 090	4,5 %	2 400	15,0 %	2 544	6,0 %	12 mnd.
<b>Lyngdal</b>	2 750	15,1 %	2 887	4,8 %	2 994	3,7 %	12 mnd.
<b>Risør</b>	2 572	5,6 %	2 692	4,7 %	2 833	5,2 %	12 mnd. 3 kategorier, benyttet kategori A pga flest av denne typen
<b>Sirdal</b>	2 707	14,3 %	2 856	5,5 %	2 910	1,9 %	12 mnd. 3 kategorier, benyttet kategori 1 som gjelder de fleste med normal standard
<b>Tvedestrand</b>	2 591	6,0 %	2 698	4,1 %	2 836	5,1 %	12 mnd. 3 kategorier, benyttet kategori A pga flest av denne typen
<b>Valle</b>	2 494	21,2 %	2 718	9,0 %	2 805	3,2 %	Gratis på gjenvinningsstasjonene
<b>Vegårshei</b>	1 953	6,5 %	2 029	3,9 %	2 136	5,3 %	12 mnd. 3 kategorier, benyttet kategori B pga flest av denne typen
<b>Vennesla</b>	1 682	0,0 %	1 850	10,0 %	1 850	0,0 %	7 mnd: fullt tilbud, 5 mnd: redusert tilbud.
<b>Åmli</b>	4 243	8,0 %	4 243	0,0 %	3 984	-6,1 %	To prisnivå. Benyttet nivå 2 som er for hytter m/innlagt vann/kloakk. Prisenivå 1 er 1928,-
<b>Åseral</b>	3 533	15,0 %	3 710	5,0 %	3 710	0,0 %	3 kategorier, lagt inn høyeste (for regulerte felt).
<b>Gjennomsnitt:</b>	<b>2 541</b>	<b>7,8 %</b>	<b>2 654</b>	<b>4,4 %</b>	<b>2 743</b>	<b>3,4 %</b>	

## Renovasjonsgebyr i Agder 2017-2026

	2017	2018	2019	2020	2021	2022	2023	2024	2025	2026	Endring siste år
1 Arendal	3 969	4 180	4 566	4 200	4 347	4 435	4 589	4 818	4 818	5 108	6,0 %
2 Birkenes	4 455	4 455	4 455	4 455	4 455	4 455	4 718	4 831	5 019	5 502	9,6 %
3 Bygland	3 872	3 512	3 949	3 949	3 751	3 021	3 897	4 111	3 453	3 896	12,8 %
4 Bykle	3 313	3 440	2 688	2 771	2 854	3 172	3 805	3 120	3 294	3 187	-3,2 %
6 Evje og Hornnes	3 372	4 180	3 525	3 780	3 780	4 010	4 010	4 010	4 375	4 850	10,9 %
7 Farsund	3 229	3 383	3 596	3 700	3 914	4 206	4 331	4 606	4 768	4 993	4,7 %
8 Flekkefjord	3 104	3 104	3 104	3 204	3 300	3 498	3 953	4 261	4 495	4 580	1,9 %
9 Froland	4 018	4 018	4 159	4 342	4 347	4 435	4 589	4 818	4 818	5 108	6,0 %
10 Gjerstad	3 625	3 750	3 625	3 813	4 000	4 188	4 313	4 591	4 775	5 025	5,2 %
11 Grimstad	4 280	4 006	4 639	4 894	4 347	4 435	4 589	4 818	4 818	5 108	6,0 %
12 Hægebostad	3 918	3 918	3 918	4 035	4 095	4 095	4 095	4 709	4 944	4 944	0,0 %
13 Iveland	3 601	3 695	3 806	3 920	4 312	4 743	4 934	5 181	5 181	5 093	-1,7 %
14 Kristiansand	3 925	3 925	3 925	3 925	3 925	3 925	3 925	4 396	5 028	5 028	0,0 %
15 Kvinesdal	3 104	3 104	3 104	3 204	3 300	3 498	3 953	4 261	4 495	4 580	1,9 %
16 Lillesand	4 455	4 455	4 455	4 455	4 455	4 455	4 718	4 831	5 019	5 502	9,6 %
17 Lindesnes	2 808	2 738	2 737	3 337	3 470	3 570	3 820	3 990	4 590	4 865	6,0 %
18 Lyngdal	3 050	3 120	3 338	3 613	3 914	3 975	4 125	4 581	4 810	4 988	3,7 %
21 Risør	3 632	3 755	3 630	3 818	4 019	4 206	4 331	4 573	4 788	5 038	5,2 %
22 Sirdal	3 216	3 216	3 216	3 321	3 416	3 498	3 953	4 261	4 495	4 580	1,9 %
23 Tvedestrand	3 650	3 788	3 662	3 850	4 050	4 219	4 350	4 610	4 800	5 044	5,1 %
24 Valle	4 040	4 283	4 388	4 499	4 499	4 499	4 333	5 253	5 723	5 906	3,2 %
25 Vegårshei	3 625	3 750	3 625	3 813	4 000	4 188	4 313	4 591	4 775	5 025	5,2 %
26 Vennesla	3 925	3 925	3 925	3 925	3 925	3 925	3 925	4 396	5 028	5 028	0,0 %
27 Åmli	2 904	2 904	2 962	3 052	3 142	3 330	3 396	3 600	4 140	4 140	0,0 %
28 Åseral	3 918	3 918	3 918	4 035	4 095	4 095	4 095	4 709	4 944	4 944	0,0 %
<i>Gjennomsnitt</i>	3 640	3 701	3 717	3 836	3 908	4 003	4 202	4 477	4 696	4 882	4,0 %

## Renovasjonsgebyr i Agder 2026

Kommune	2026
Valle	5 906
Birkenes	5 502
Lillesand	5 502
Arendal	5 108
Froland	5 108
Grimstad	5 108
Iveland	5 093
Tvedestrand	5 044
Risør	5 038
Kristiansand	5 028
Vennesla	5 028
Gjerstad	5 025
Vegårshei	5 025
Farsund	4 993
Lyngdal	4 988
Hægebostad	4 944
Åseral	4 944
Lindesnes	4 865
Evje og Hornnes	4 850
Flekkefjord	4 580
Kvinesdal	4 580
Sirdal	4 580
Åmli	4 140
Bygland	3 896
Bykle	3 187
<i>Gjennomsnitt</i>	<b>4 882</b>

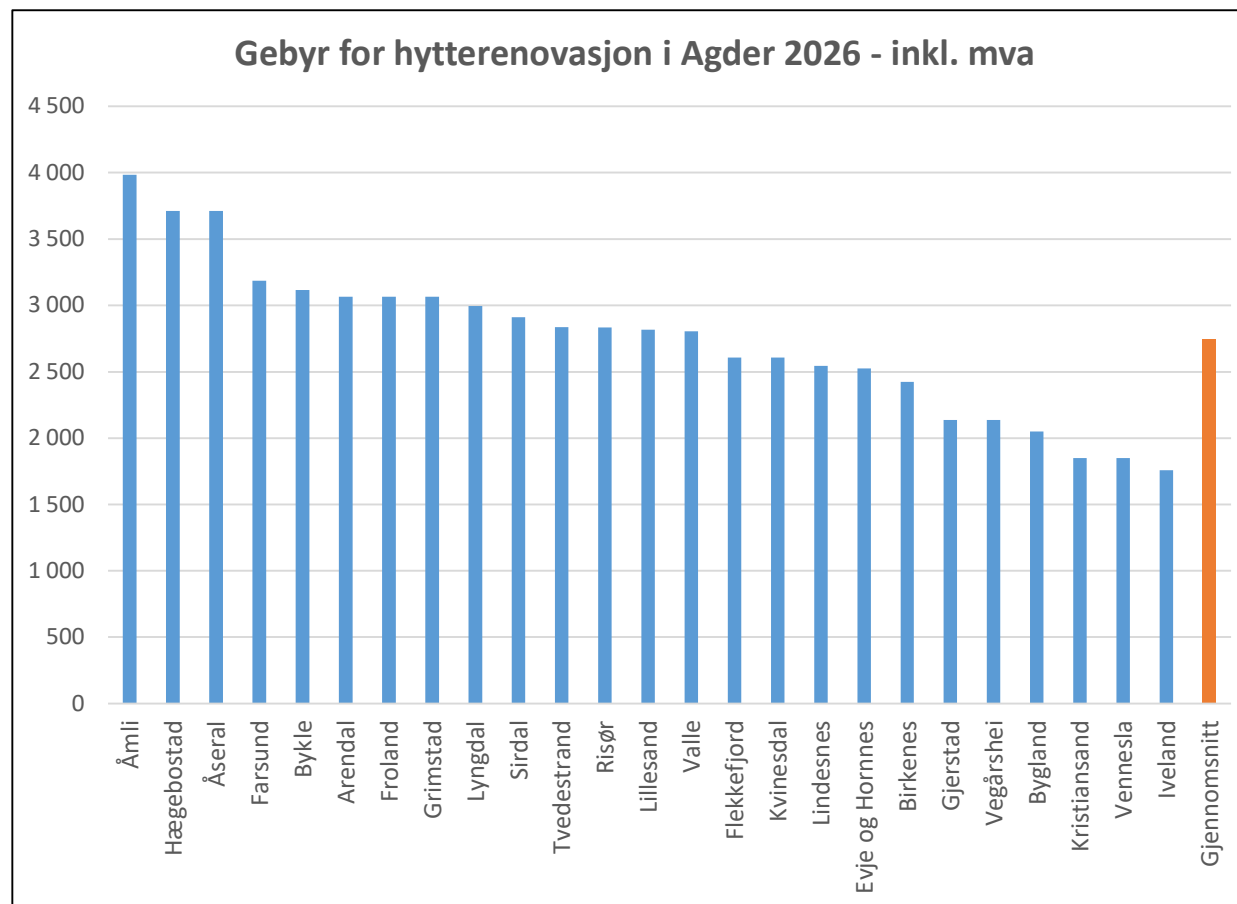


## Gebyr for hytterenovasjon i Agder 2017-2026

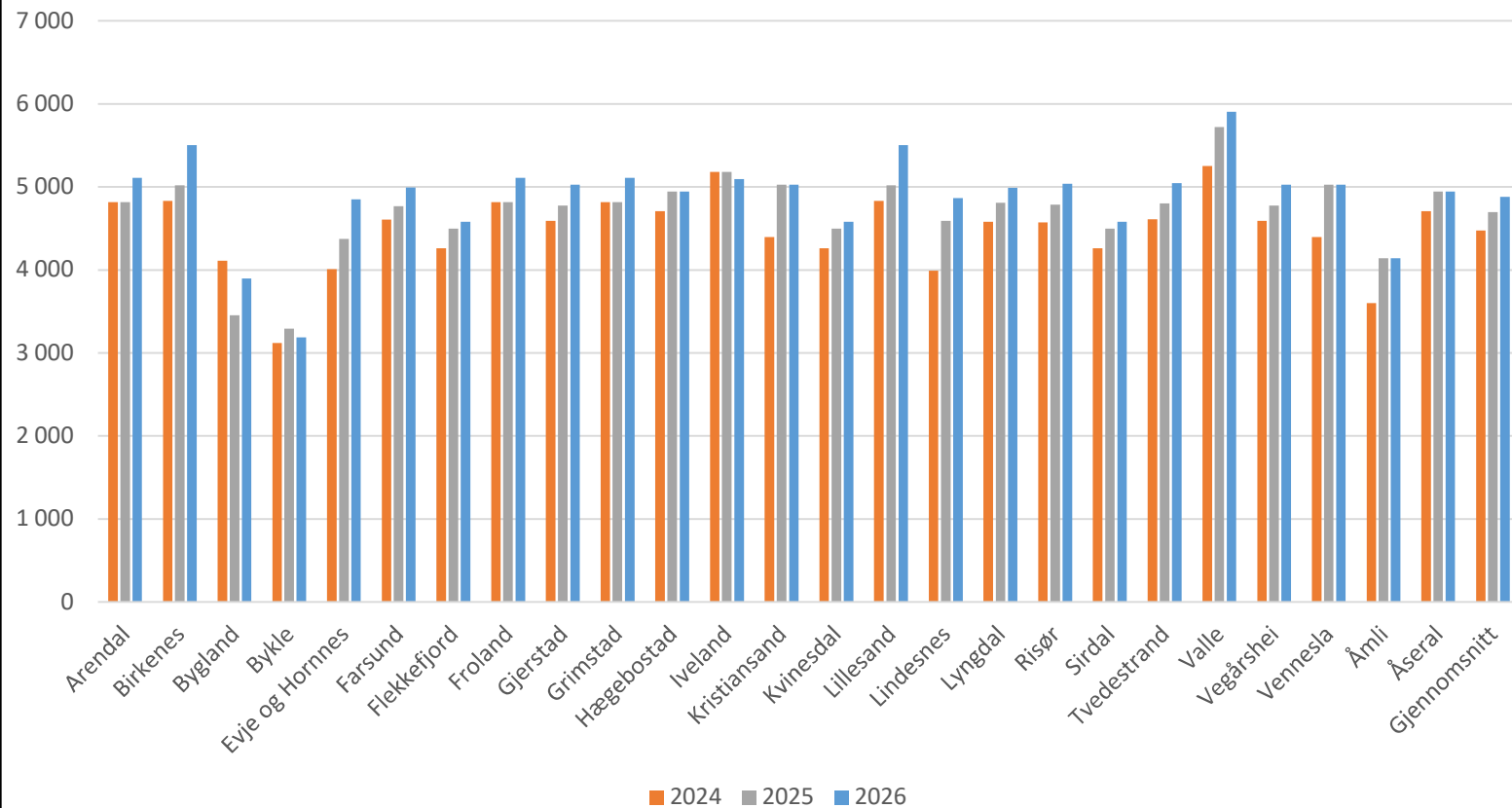
	2017	2018	2019	2020	2021	2022	2023	2024	2025	2026	Endring siste år
1 Arendal	2 357	2 508	2 739	2 520	2 608	2660	2 753	2 891	2 891	3 065	6,0 %
2 Birkenes	1 643	1 643	1 643	1 643	1 643	1643	1 740	1 839	1 911	2 424	26,8 %
3 Bygland	2 287	2 356	2 345	2 345	2 228	1793	2 281	2 441	2 051	2 051	0,0 %
4 Bykle	1 875	1 875	1 750	1 875	1 931	2143	2 664	2 664	3 242	3 115	-3,9 %
6 Evje og Hornnes	1 750	1 785	1 830	1 965	1 965	2065	2 113	2 087	2 280	2 525	10,7 %
7 Farsund	1 803	1 885	2 053	2 110	1 984	2125	2 678	2 886	2 944	3 185	8,2 %
8 Flekkefjord	1 574	1 574	1 574	1 625	1 674	1724	2 120	2 424	2 557	2 606	1,9 %
9 Froland	2 411	2 411	2 495	2 605	2 608	2660	2 753	2 891	2 891	3 065	6,0 %
10 Gjerstad	1 813	1 442	1 531	1 608	1 700	1780	1 833	1 953	2 029	2 136	5,3 %
11 Grimstad	2 568	2 404	2 783	2 937	2 608	2660	2 753	2 891	2 891	3 065	6,0 %
12 Hægebostad	2 693	2 693	2 693	2 860	2 933	3072	3 073	3 533	3 710	3 710	0,0 %
13 Iveland	1 243	1 275	1 313	1 354	1 489	1638	1 703	1 788	1 850	1 758	-5,0 %
14 Kristiansand	1 657	1 657	1 657	1 657	1 657	1657	1 682	1 682	1 850	1 850	0,0 %
15 Kvinesdal	1 574	1 574	1 574	1 625	1 674	1724	2 120	2 424	2 557	2 606	1,9 %
16 Lillesand	2 305	2 305	2 305	2 305	2 305	2305	2 441	2 504	2 601	2 815	8,2 %
17 Lindesnes	1 655	1 612	1 612	1 937	2 000	2000	2 000	2 090	2 400	2 544	6,0 %
18 Lyngdal	1 714	1 750	1 872	2 071	1 985	2125	2 476	2 750	2 887	2 994	3,7 %
21 Risør	1 816	1 917	1 908	2 003	2 209	2365	2 435	2 572	2 692	2 833	5,2 %
22 Sirdal	1 818	1 818	1 818	1 869	1 925	1925	2 368	2 707	2 856	2 910	1,9 %
23 Tvedestrand	1 825	1 915	1 925	2 019	2 225	2371	2 445	2 591	2 698	2 836	5,1 %
24 Valle	1 921	2 036	2 086	2 139	2 139	2139	2 058	2 494	2 718	2 805	3,2 %
25 Vegårshei	1 813	1 533	1 531	1 608	1 700	1780	1 833	1 953	2 029	2 136	5,3 %
26 Vennesla	1 657	1 657	1 657	1 657	1 657	1657	1 682	1 682	1 850	1 850	0,0 %
27 Åmli							3 928	4 243	4 243	3 984	-6,1 %
28 Åseral	2 693	2 693	2 693	2 860	2 933	3072	3 073	3 533	3 710	3 710	0,0 %
<i>Gjennomsnitt</i>	<b>1 936</b>	<b>1 930</b>	<b>1 974</b>	<b>2 050</b>	<b>2 074</b>	<b>2 128</b>	<b>2 360</b>	<b>2 541</b>	<b>2 654</b>	<b>2 743</b>	<b>3,4 %</b>

## Gebyr for hytterenovasjon i Agder 2026

Kommune	2026
Åmli	3 984
Hægebostad	3 710
Åseral	3 710
Farsund	3 185
Bykle	3 115
Arendal	3 065
Froland	3 065
Grimstad	3 065
Lyngdal	2 994
Sirdal	2 910
Tvedestrand	2 836
Risør	2 833
Lillesand	2 815
Valle	2 805
Flekkefjord	2 606
Kvinesdal	2 606
Lindesnes	2 544
Evje og Hornnes	2 525
Birkenes	2 424
Gjerstad	2 136
Vegårshei	2 136
Bygland	2 051
Kristiansand	1 850
Vennesla	1 850
Iveland	1 758
<i>Gjennomsnitt</i>	2 743

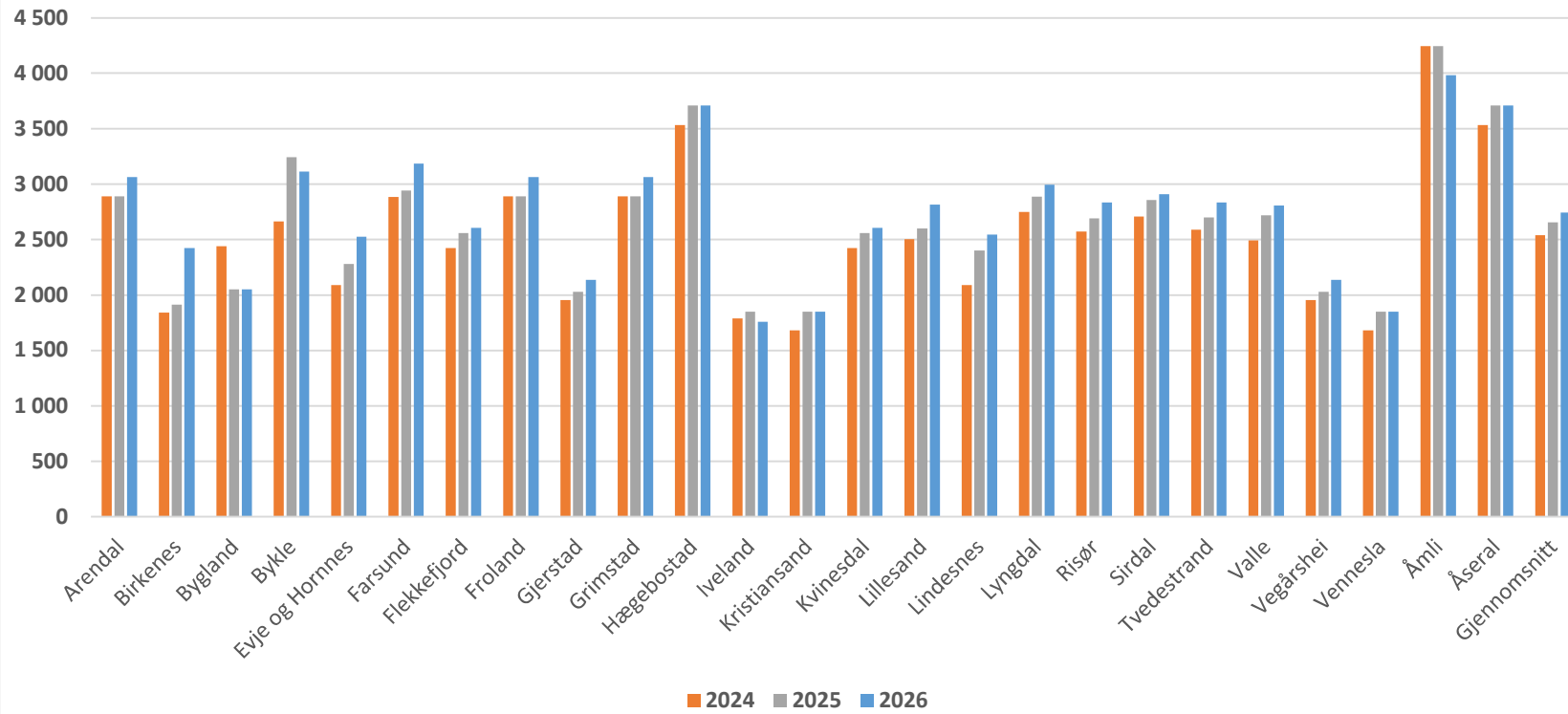


### Utvikling av renovasjonsgebyr 2024 til 2026- husholdning inkl. mva

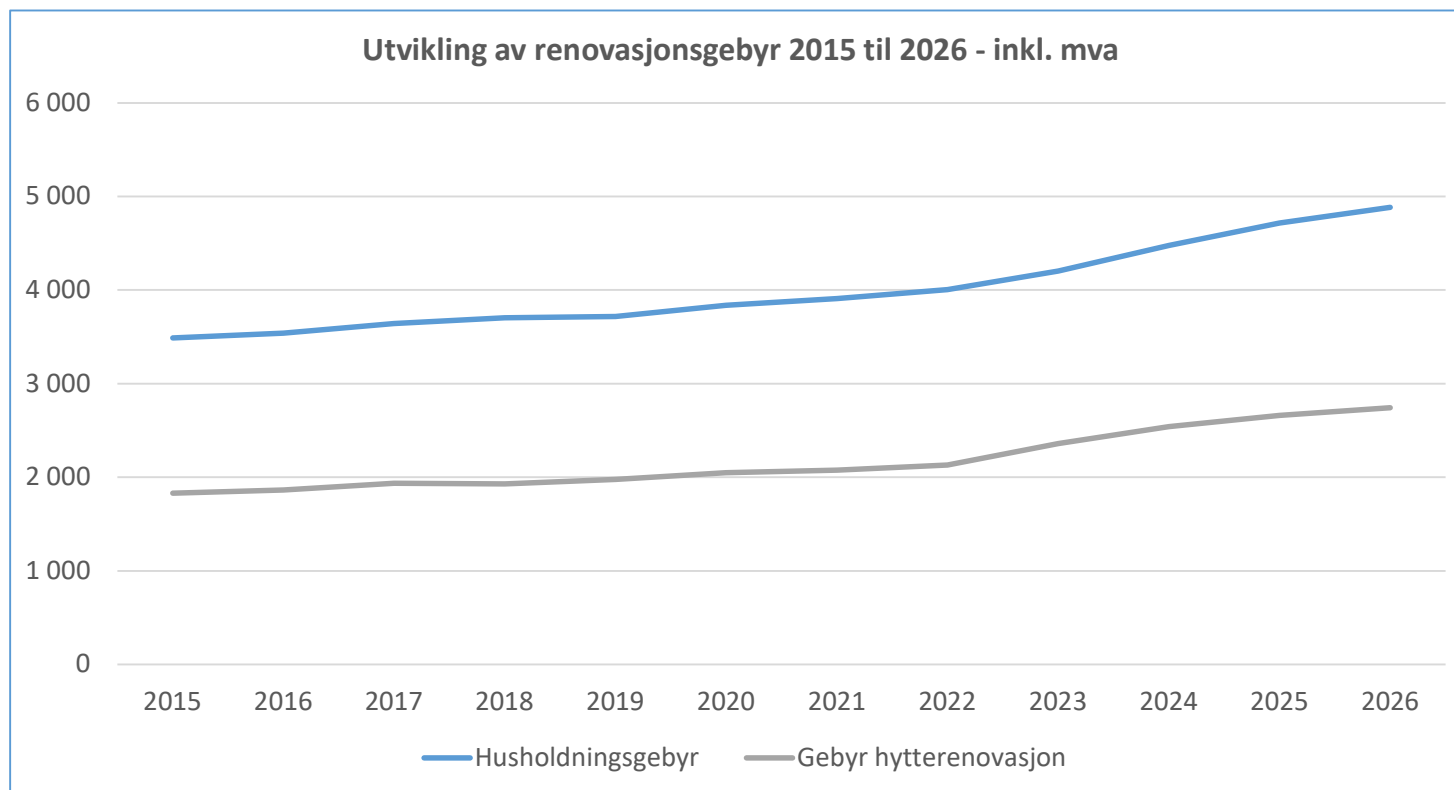




### Utvikling gebyr hytterenovasjon 2024 til 2026 - inkl.mva



	2015	2016	2017	2018	2019	2020	2021	2022	2023	2024	2025	2026
Husholdningsgebyr	3 489	3 539	3 640	3 701	3 717	3 836	3 908	4 003	4 202	4 477	4 716	4 882
Gebyr hytterrenovasjon	1 828	1 864	1 936	1 930	1 974	2 050	2 074	2 128	2 360	2 541	2 658	2 743



NB: Stor økning i Gebyr hytterrenovasjon 2023 skyldes delvis Åmli som er kommet med, der det er lagt inn høy sats.