

Kommunale renovasjonsgebyrer Agder

Husholdningsrenovasjon (inkl. MVA)

Kommune	2023		2024		2025		Kommentarer, for eksempel betaling på gjenvinningsstasjonene
	Beløp	Endring	Beløp	Endring	Beløp	Endring	
Arendal	4 589	3,5 %	4 818	5,0 %	4 818	0,0 %	Betaling på mottak, deler ut 2 stk gratisbill pr år
Birkenes	4 718	5,9 %	4 831	2,4 %	5 019	3,9 %	Gratis på gjenvinningsstasjonene
Bygland	3 897	29,0 %	4 111	5,5 %	3 453	-16,0 %	Gratis på gjenvinningsstasjonene
Bykle	3 805	20,0 %	3 120	-18,0 %	3 294	5,6 %	Gratis på gjenvinningsstasjonene
Evje og Hornnes	4 010	0,0 %	4 010	0,0 %	4 375	9,1 %	Gratis på gjenvinningsstasjonene
Farsund	4 331	3,0 %	4 606	6,4 %	4 768	3,5 %	Pris opplyst per tlf med kommunen
Flekkefjord	3 953	13,0 %	4 261	7,8 %	4 495	5,5 %	Gratis på gjenvinningsstasjonene
Froland	4 589	3,5 %	4 818	5,0 %	4 818	0,0 %	Betaling på mottak, deler ut 2 stk gratisbill pr år
Gjerstad	4 313	3,0 %	4 591	6,4 %	4 775	4,0 %	3 gratis leveringer på gjenvinningsstasjonene
Grimstad	4 589	3,5 %	4 818	5,0 %	4 818	0,0 %	Betaling på mottak, deler ut 2 stk gratisbill pr år
Hægebostad	4 095	0,0 %	4 709	15,0 %	4 944	5,0 %	Gratis på gjenvinningsstasjonene
Iveland	4 934	4,0 %	5 181	5,0 %	5 181	0,0 %	Gratis på gjenvinningsstasjonene
Kristiansand	3 925	0,0 %	4 396	12,0 %	5 218	18,7 %	Gratis på gjenvinningsstasjonene. 2025: Antatt nedgang fra 26 til 19 tømminger av restavfall.
Kvinesdal	3 953	13,0 %	4 261	7,8 %	4 495	5,5 %	Gratis på gjenvinningsstasjonene
Lillesand	4 718	5,9 %	4 831	2,4 %	5 019	3,9 %	Gratis på gjenvinningsstasjonene
Lindesnes	3 820	7,0 %	3 990	4,5 %	4 590	15,0 %	
Lyngdal	4 125	3,8 %	4 692	13,7 %	4 927	5,0 %	Pris hentet fra nettsiden. 2024-tall oppdatert for å inkludere Forbrenningsavgift.
Risør	4 331	3,0 %	4 573	5,6 %	4 788	4,7 %	3 gratis leveringer på gjenvinningsstasjonene
Sirdal	3 953	13,0 %	4 261	7,8 %	4 495	5,5 %	Gratis på gjenvinningsstasjonene
Tvedestrand	4 350	3,1 %	4 610	6,0 %	4 800	4,1 %	3 gratis leveringer på gjenvinningsstasjonene
Valle	4 333	-3,7 %	5 253	21,2 %	5 723	8,9 %	Gratis på gjenvinningsstasjonene
Vegårshei	4 313	3,0 %	4 591	6,4 %	4 775	4,0 %	3 gratis leveringer på gjenvinningsstasjonene
Vennesla	3 925	0,0 %	4 396	12,0 %	5 218	18,7 %	Gratis på gjenvinningsstasjonene. 2025: Antatt nedgang fra 26 til 19 tømminger av restavfall.
Åmli	3 396	2,0 %	3 600	6,0 %	4 140	15,0 %	Betaling på gjenvinningsstasjon
Åseral	4 095	0,0 %	4 709	15,0 %	4 944	5,0 %	Gratis på gjenvinningsstasjonene
Gjennomsnitt:	4 202	5,0 %	4 481	6,6 %	4 716	5,2 %	

Hytterrenovasjon (inkl. MVA)

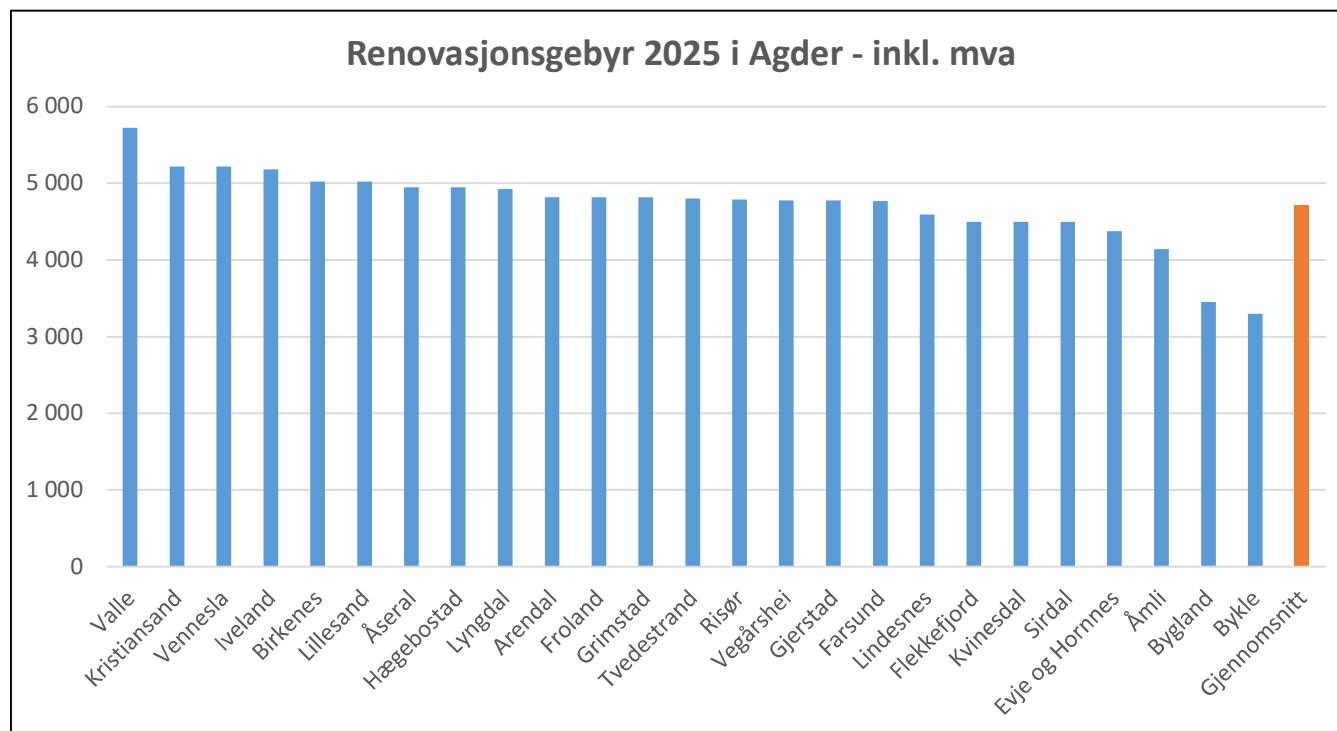
Kommune	2023		2024		2025		Kommentarer, for eksempel antall mnd. med hytterrenovasjon
	Beløp	Endring	Beløp	Endring	Beløp	Endring	
Arendal	2 753	3,5 %	2 891	5,0 %	2 891	0,0 %	7 mnd
Birkenes	1 740	5,9 %	1 839	5,7 %	1 911	3,9 %	12 mnd, gratis på gjenvinningsstasjonene
Bygland	2 281	27,2 %	2 441	7,0 %	2 051	-16,0 %	Gratis på gjenvinningsstasjonene
Bykle	2 664	24,3 %	2 664	0,0 %	3 242	21,7 %	Gratis på gjenvinningsstasjonene
Evje og Hornnes	2 113	2,3 %	2 087	-1,2 %	2 280	9,2 %	Gratis på gjenvinningsstasjonene
Farsund	2 678	26,0 %	2 886	7,8 %	2 944	2,0 %	12 mnd. Pris opplyst per tlf fra kommunen.
Flekkefjord	2 120	23,0 %	2 424	14,3 %	2 557	5,5 %	12 mnd. 3 kategorier, benyttet kategori 1 som gjelder de fleste med normal standard
Froland	2 753	3,5 %	2 891	5,0 %	2 891	0,0 %	7 mnd
Gjerstad	1 833	3,0 %	1 953	6,5 %	2 029	3,9 %	12 mnd. 3 kategoerier, benyttet kategori B pga felst av denne typen
Grimstad	2 753	3,5 %	2 891	5,0 %	2 891	0,0 %	7 mnd
Hægebostad	3 073	0,0 %	3 533	15,0 %	3 710	5,0 %	3 kategorier, lagt inn høyeste (for regulerte felt). Gratis på gjenvinningsstasjoner
Iveland	1 703	4,0 %	1 788	5,0 %	1 850	3,5 %	Gratis på gjenvinningsstasjonene
Kristiansand	1 682	1,5 %	1 682	0,0 %	1 850	10,0 %	7 mnd: fullt tilbud, 5 mnd: redusert tilbud. Gratis på gjenvinningsstasjoner
Kvinesdal	2 120	23,0 %	2 424	14,3 %	2 557	5,5 %	12 mnd. 3 kategorier, benyttet kategori 1 som gjelder de fleste med normal standard
Lillesand	2 441	5,9 %	2 504	2,6 %	2 601	3,9 %	12 mnd, gratis på gjenvinningsstasjonene
Lindesnes	2 000	0,0 %	2 090	4,5 %	2 400	15,0 %	12 mnd.
Lyngdal	2 476	16,5 %	2 850	15,1 %	2 987	4,8 %	12 mnd. Pris funnet på nettsiden. 2024-tall oppdatert for å inkludere Forbrenningsavgift.
Risør	2 435	3,0 %	2 572	5,6 %	2 692	4,7 %	12 mnd. 3 kategoerier, benyttet kategori A pga flest av denne typen
Sirdal	2 368	23,0 %	2 707	14,3 %	2 856	5,5 %	12 mnd. 3 kategorier, benyttet kategori 1 som gjelder de fleste med normal standard
Tvedestrand	2 445	3,1 %	2 591	6,0 %	2 698	4,1 %	12 mnd. 3 kategoerier, benyttet kategori A pga flest av denne typen
Valle	2 058	-3,8 %	2 494	21,2 %	2 718	9,0 %	Gratis på gjenvinningsstasjonene
Vegårshei	1 833	3,0 %	1 953	6,5 %	2 029	3,9 %	12 mnd. 3 kategoerier, benyttet kategori B pga flest av denne typen
Vennesla	1 682	1,5 %	1 682	0,0 %	1 850	10,0 %	7 mnd: fullt tilbud, 5 mnd: redusert tilbud. Gratis på gjenvinningsstasjoner
Åmli	3 928		4 243	8,0 %	4 243	0,0 %	To prisnivå. Benyttet nivå 2 som er for hytter m/innlagt vann/kloakk. Prisenivå 1 er 1928,-
Åseral	3 073	0,0 %	3 533	15,0 %	3 710	5,0 %	3 kategorier, lagt inn høyeste (for regulerte felt). Gratis på gjenvinningsstasjoner.
Gjennomsnitt:	2 360	10,9 %	2 545	7,8 %	2 658	4,4 %	

Renovasjonsgebyr i Agder 2017-2025

	2017	2018	2019	2020	2021	2022	2023	2024	2025	Endring siste år
1 Arendal	3 969	4 180	4 566	4 200	4 347	4 435	4 589	4 818	4 818	0,0 %
2 Birkenes	4 455	4 455	4 455	4 455	4 455	4 455	4 718	4 831	5 019	3,9 %
3 Bygland	3 872	3 512	3 949	3 949	3 751	3 021	3 897	4 111	3 453	-16,0 %
4 Bykle	3 313	3 440	2 688	2 771	2 854	3 172	3 805	3 120	3 294	5,6 %
6 Evje og Hornnes	3 372	4 180	3 525	3 780	3 780	4 010	4 010	4 010	4 375	9,1 %
7 Farsund	3 229	3 383	3 596	3 700	3 914	4 206	4 331	4 606	4 768	3,5 %
8 Flekkefjord	3 104	3 104	3 104	3 204	3 300	3 498	3 953	4 261	4 495	5,5 %
9 Froland	4 018	4 018	4 159	4 342	4 347	4 435	4 589	4 818	4 818	0,0 %
10 Gjerstad	3 625	3 750	3 625	3 813	4 000	4 188	4 313	4 591	4 775	4,0 %
11 Grimstad	4 280	4 006	4 639	4 894	4 347	4 435	4 589	4 818	4 818	0,0 %
12 Hægebostad	3 918	3 918	3 918	4 035	4 095	4 095	4 095	4 709	4 944	5,0 %
13 Iveland	3 601	3 695	3 806	3 920	4 312	4 743	4 934	5 181	5 181	0,0 %
14 Kristiansand	3 925	3 925	3 925	3 925	3 925	3 925	3 925	4 396	5 218	18,7 %
15 Kvinesdal	3 104	3 104	3 104	3 204	3 300	3 498	3 953	4 261	4 495	5,5 %
16 Lillesand	4 455	4 455	4 455	4 455	4 455	4 455	4 718	4 831	5 019	3,9 %
17 Lindesnes	2 808	2 738	2 737	3 337	3 470	3 570	3 820	3 990	4 590	15,0 %
18 Lyngdal	3 050	3 120	3 338	3 613	3 914	3 975	4 125	4 692	4 927	5,0 %
21 Risør	3 632	3 755	3 630	3 818	4 019	4 206	4 331	4 573	4 788	4,7 %
22 Sirdal	3 216	3 216	3 216	3 321	3 416	3 498	3 953	4 261	4 495	5,5 %
23 Tvedestrand	3 650	3 788	3 662	3 850	4 050	4 219	4 350	4 610	4 800	4,1 %
24 Valle	4 040	4 283	4 388	4 499	4 499	4 499	4 333	5 253	5 723	8,9 %
25 Vegårshei	3 625	3 750	3 625	3 813	4 000	4 188	4 313	4 591	4 775	4,0 %
26 Vennesla	3 925	3 925	3 925	3 925	3 925	3 925	3 925	4 396	5 218	18,7 %
27 Åmli	2 904	2 904	2 962	3 052	3 142	3 330	3 396	3 600	4 140	15,0 %
28 Åseral	3 918	3 918	3 918	4 035	4 095	4 095	4 095	4 709	4 944	5,0 %
<i>Gjennomsnitt</i>	3 640	3 701	3 717	3 836	3 908	4 003	4 202	4 481	4 716	5,2 %

Renovasjonsgebyr i Agder 2025

Kommune	2025
Valle	5 723
Kristiansand	5 218
Vennesla	5 218
Iveland	5 181
Birkenes	5 019
Lillesand	5 019
Åseral	4 944
Hægebostad	4 944
Lyngdal	4 927
Arendal	4 818
Froland	4 818
Grimstad	4 818
Tvedestrand	4 800
Risør	4 788
Vegårshei	4 775
Gjerstad	4 775
Farsund	4 768
Lindesnes	4 590
Flekkefjord	4 495
Kvinesdal	4 495
Sirdal	4 495
Evje og Hornnes	4 375
Åmli	4 140
Bygland	3 453
Bykle	3 294
<i>Gjennomsnitt</i>	4 716

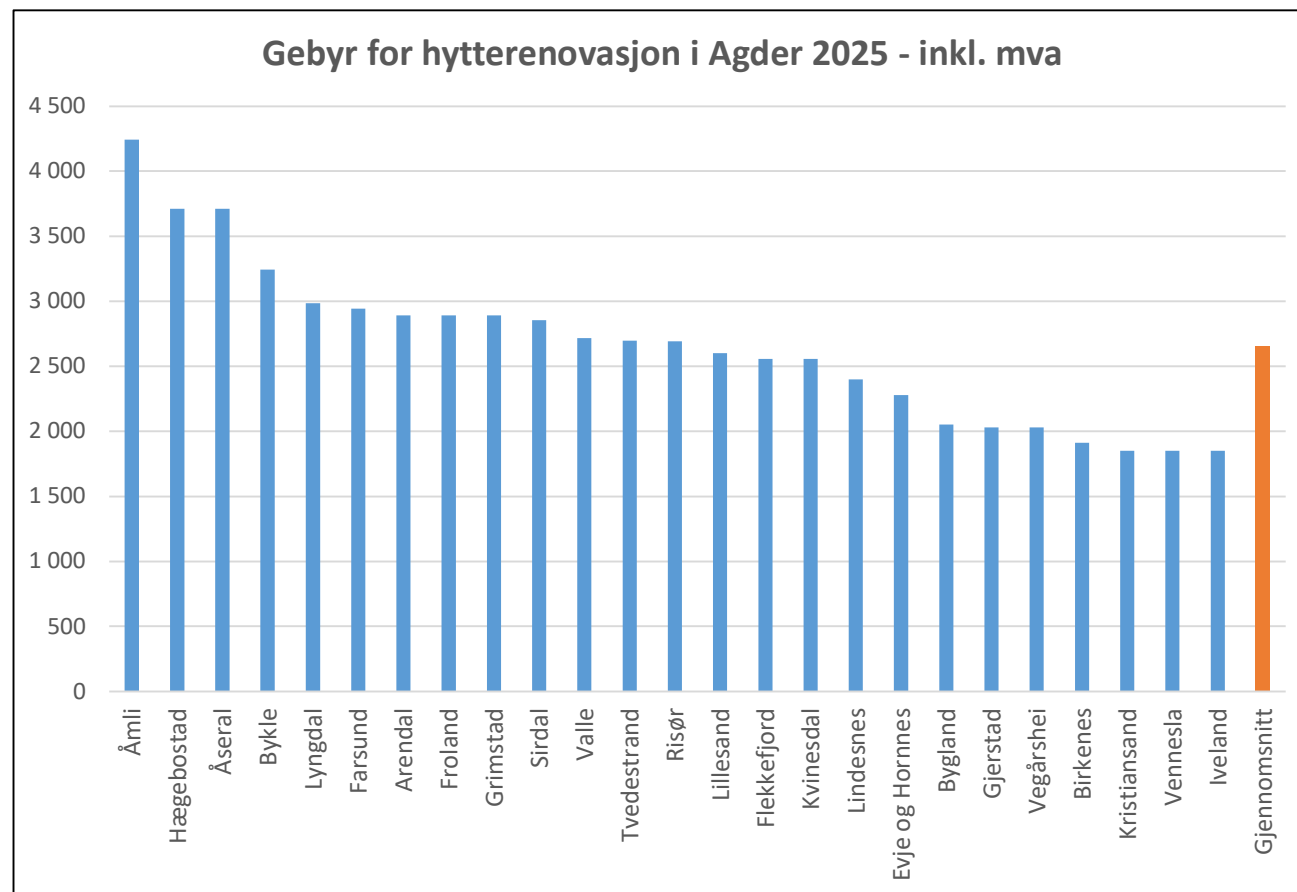


Gebyr for hytterenasjon i Agder 2017-2025

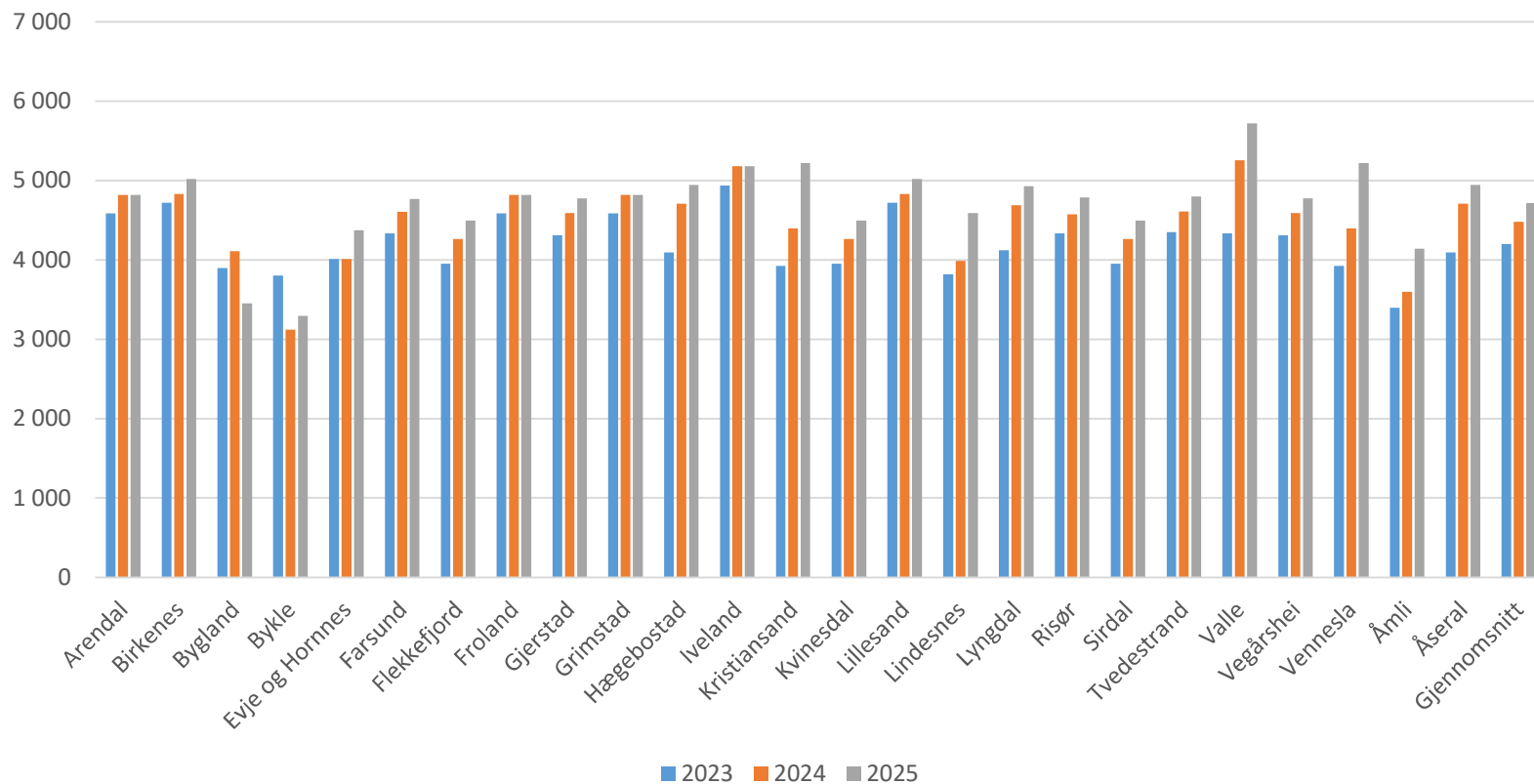
	2017	2018	2019	2020	2021	2022	2023	2024	2025	Endring siste år
1 Arendal	2 357	2 508	2 739	2 520	2 608	2660	2 753	2 891	2 891	0,0 %
2 Birkenes	1 643	1 643	1 643	1 643	1 643	1643	1 740	1 839	1 911	3,9 %
3 Bygland	2 287	2 356	2 345	2 345	2 228	1793	2 281	2 441	2 051	-16,0 %
4 Bykle	1 875	1 875	1 750	1 875	1 931	2143	2 664	2 664	3 242	21,7 %
6 Evje og Hornnes	1 750	1 785	1 830	1 965	1 965	2065	2 113	2 087	2 280	9,2 %
7 Farsund	1 803	1 885	2 053	2 110	1 984	2125	2 678	2 886	2 944	2,0 %
8 Flekkefjord	1 574	1 574	1 574	1 625	1 674	1724	2 120	2 424	2 557	5,5 %
9 Froland	2 411	2 411	2 495	2 605	2 608	2660	2 753	2 891	2 891	0,0 %
10 Gjerstad	1 813	1 442	1 531	1 608	1 700	1780	1 833	1 953	2 029	3,9 %
11 Grimstad	2 568	2 404	2 783	2 937	2 608	2660	2 753	2 891	2 891	0,0 %
12 Hægebostad	2 693	2 693	2 693	2 860	2 933	3072	3 073	3 533	3 710	5,0 %
13 Iveland	1 243	1 275	1 313	1 354	1 489	1638	1 703	1 788	1 850	3,5 %
14 Kristiansand	1 657	1 657	1 657	1 657	1 657	1657	1 682	1 682	1 850	10,0 %
15 Kvinesdal	1 574	1 574	1 574	1 625	1 674	1724	2 120	2 424	2 557	5,5 %
16 Lillesand	2 305	2 305	2 305	2 305	2 305	2305	2 441	2 504	2 601	3,9 %
17 Lindesnes	1 655	1 612	1 612	1 937	2 000	2000	2 000	2 090	2 400	15,0 %
18 Lyngdal	1 714	1 750	1 872	2 071	1 985	2125	2 476	2 850	2 987	4,8 %
21 Risør	1 816	1 917	1 908	2 003	2 209	2365	2 435	2 572	2 692	4,7 %
22 Sirdal	1 818	1 818	1 818	1 869	1 925	1925	2 368	2 707	2 856	5,5 %
23 Tvedestrand	1 825	1 915	1 925	2 019	2 225	2371	2 445	2 591	2 698	4,1 %
24 Valle	1 921	2 036	2 086	2 139	2 139	2139	2 058	2 494	2 718	9,0 %
25 Vegårshei	1 813	1 533	1 531	1 608	1 700	1780	1 833	1 953	2 029	3,9 %
26 Vennesla	1 657	1 657	1 657	1 657	1 657	1657	1 682	1 682	1 850	10,0 %
27 Åmli							3 928	4 243	4 243	0,0 %
28 Åseral	2 693	2 693	2 693	2 860	2 933	3072	3 073	3 533	3 710	5,0 %
<i>Gjennomsnitt</i>	1 936	1 930	1 974	2 050	2 074	2 128	2 360	2 545	2 658	4,4 %

Gebyr for hytterenovasjon i Agder 2025

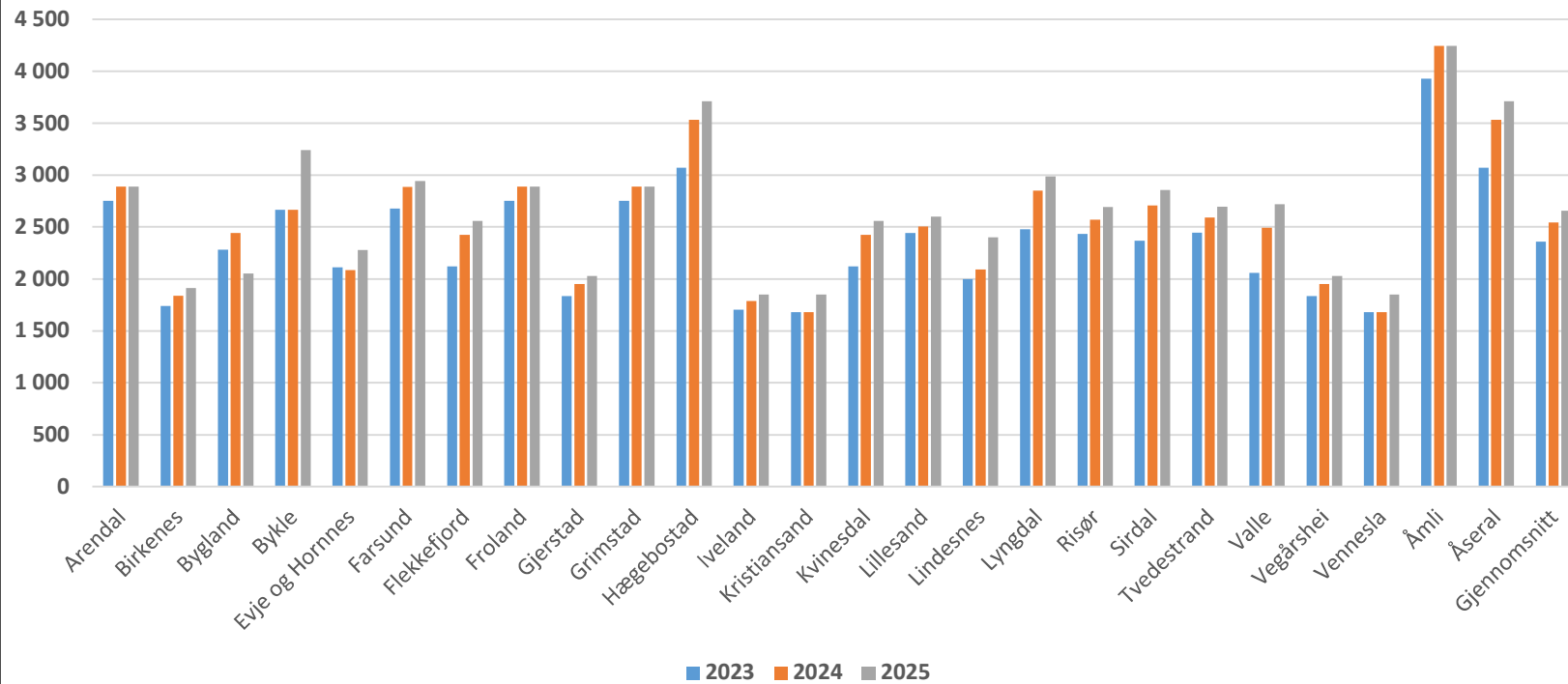
Kommune	2025
Åmli	4 243
Hægebostad	3 710
Åseral	3 710
Bykle	3 242
Lyngdal	2 987
Farsund	2 944
Arendal	2 891
Froland	2 891
Grimstad	2 891
Sirdal	2 856
Valle	2 718
Tvedestrand	2 698
Risør	2 692
Lillesand	2 601
Flekkefjord	2 557
Kvinesdal	2 557
Lindesnes	2 400
Evje og Hornnes	2 280
Bygland	2 051
Gjerstad	2 029
Vegårshei	2 029
Birkenes	1 911
Kristiansand	1 850
Vennesla	1 850
Iveland	1 850
<i>Gjennomsnitt</i>	2 658



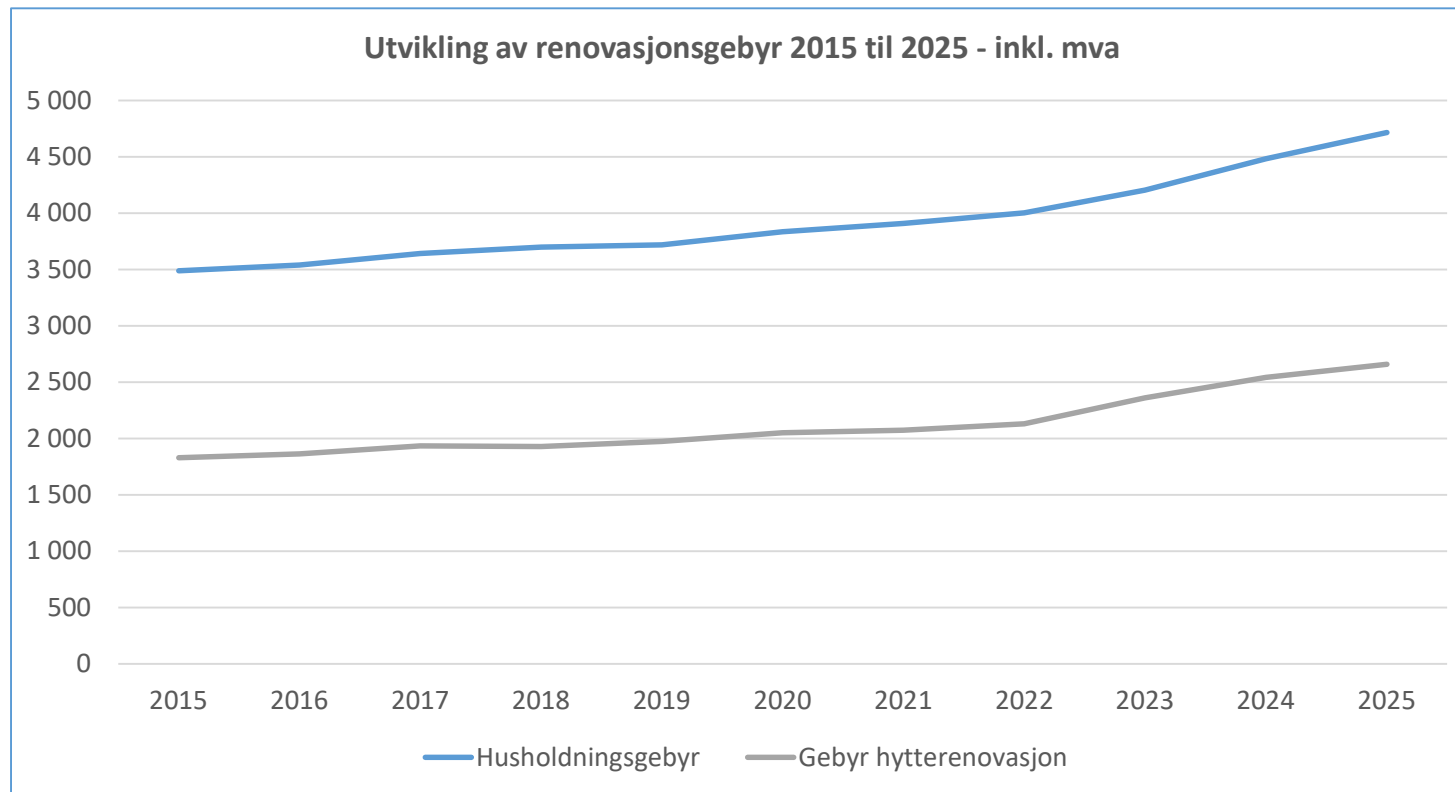
Utvikling av renovasjonsgebyr 2023 til 2025- husholdning inkl. mva



Utvikling gebyr hytterenovasjon 2023 til 2025 - inkl.mva



	2015	2016	2017	2018	2019	2020	2021	2022	2023	2024	2025
Husholdnings	3 489	3 539	3 640	3 701	3 717	3 836	3 908	4 003	4 202	4 481	4 716
Gebyr hyttere	1 828	1 864	1 936	1 930	1 974	2 050	2 074	2 128	2 360	2 545	2 658



NB: Stor økning i Gebyr hytterenovasjon 2023 skyldes delvis Åmli som er kommet med, der det er lagt inn høy sats.