

# Kommunale renovasjonsgebyrer Agder

## Husholdningsrenovasjon (inkl. MVA)

Kommunenavn 2020	2020		2021		2022		2023		2024	
	Beløp	Endring	Beløp	Endring	Beløp	Endring	Beløp	Endring	Beløp	Endring
Arendal	4 200	-8,0 %	4 347	3,5 %	4 435	2,0 %	4 589	3,5 %	4 818	5,0 %
Birkenes	4 455	0,0 %	4 455	0,0 %	4 455	0,0 %	4 718	5,9 %	4 831	2,4 %
Bygland	3 949	0,0 %	3 751	-5,0 %	3 021	-19,5 %	3 897	29,0 %	4 111	5,5 %
Bykle	2 771	3,1 %	2 854	3,0 %	3 172	11,1 %	3 805	20,0 %	3 120	-18,0 %
Evje og Hornnes	3 780	7,2 %	3 780	0,0 %	4 010	6,1 %	4 010	0,0 %	4 010	0,0 %
Farsund	3 700	2,9 %	3 914	5,8 %	4 206	7,5 %	4 331	3,0 %	4 606	6,4 %
Flekkefjord	3 204	3,2 %	3 300	3,0 %	3 498	6,0 %	3 953	13,0 %	4 261	7,8 %
Froland	4 342	4,4 %	4 347	0,1 %	4 435	2,0 %	4 589	3,5 %	4 818	5,0 %
Gjerstad	3 813	5,2 %	4 000	4,9 %	4 188	4,7 %	4 313	3,0 %	4 591	6,4 %
Grimstad	4 894	5,5 %	4 347	-11 %	4 435	2,0 %	4 589	3,5 %	4 818	5,0 %
Hægebostad	4 035	3,0 %	4 095	1,5 %	4 095	0,0 %	4 095	0,0 %	4 709	15,0 %
Iveland	3 920	3,0 %	4 312	10,0 %	4 743	10,0 %	4 934	4,0 %	5 181	5,0 %
Kristiansand	3 925	0,0 %	3 925	0,0 %	3 925	0,0 %	3 925	0,0 %	4 396	12,0 %
Kvinesdal	3 204	3,2 %	3 300	3,0 %	3 498	6,0 %	3 953	13,0 %	4 261	7,8 %
Lillesand	4 455	0,0 %	4 455	0,0 %	4 455	0,0 %	4 718	5,9 %	4 831	2,4 %
Lindesnes	3 337	20,6 %	3 470	4,0 %	3 570	2,9 %	3 820	7,0 %	3 990	4,5 %
Lyngdal	3 613	13,3 %	3 914	8,3 %	3 975	1,6 %	4 125	3,8 %	4 588	11,2 %
Risør	3 818	5,2 %	4 019	5,3 %	4 206	4,7 %	4 331	3,0 %	4 573	5,6 %
Sirdal	3 321	3,3 %	3 416	2,9 %	3 498	2,4 %	3 953	13,0 %	4 261	7,8 %
Tvedestrand	3 850	5,1 %	4 050	5,2 %	4 219	4,2 %	4 350	3,1 %	4 610	6,0 %
Valle	4 499	2,5 %	4 499	0,0 %	4 499	0,0 %	4 333	-3,7 %	5 253	21,2 %
Vegårshei	3 813	5,2 %	4 000	4,9 %	4 188	4,7 %	4 313	3,0 %	4 591	6,4 %
Vennesla	3 925	0,0 %	3 925	0,0 %	3 925	0,0 %	3 925	0,0 %	4 396	12,0 %
Åmli	3 052	3,0 %	3 142	2,9 %	3 330	6,0 %	3 396	2,0 %	3 600	6,0 %
Åseral	4 035	3,0 %	4 095	1,5 %	4 095	0,0 %	4 095	0,0 %	4 709	15,0 %
Gjennomsnitt:	#####	3,4 %	3 908	1,9 %	4 003	2,4 %	4 202	5,0 %	4 477	6,5 %

## Kommentarer, for eksempel betaling på gjenvinningsstasjonene

Betaling på mottak, deler ut 6 stk gratisbill pr år
Gratis på gjenvinningsstasjonene
Gratis på gjenvinningsstasjonene
Gratis på gjenvinningsstasjonene
Gratis på gjenvinningsstasjonene
Pris hentet fra nettsiden, ikke bekreftet
Gratis på gjenvinningsstasjonene
Betaling på mottak, deler ut 6 stk gratisbill pr år
3 gratis leveringer på gjenvinningsstasjonene
Betaling på mottak, deler ut 6 stk gratisbill pr år
Gratis på gjenvinningsstasjonene
Gratis på gjenvinningsstasjonene
Gratis på gjenvinningsstasjonene
Gratis på gjenvinningsstasjonene
Pris hentet fra nettsiden, ikke bekreftet
3 gratis leveringer på gjenvinningsstasjonene
Gratis på gjenvinningsstasjonene
3 gratis leveringer på gjenvinningsstasjonene
Gratis på gjenvinningsstasjonene
3 gratis leveringer på gjenvinningsstasjonene
Gratis på gjenvinningsstasjonene
Betaling på gjenvinningsstasjon

## Hytterrenovasjon (inkl. MVA)

Kommunenavn 2020	2020		2021		2022		2023		2024	
	Beløp	Endring	Beløp	Endring	Beløp	Endring	Beløp	Endring	Beløp	Endring
<b>Arendal</b>	2 520	-8,0 %	2 608	3,5 %	2 660	2,0 %	<b>2 753</b>	<b>3,5 %</b>	<b>2 891</b>	<b>5,0 %</b>
<b>Birkenes</b>	1 643	0,0 %	1 643	0,0 %	1 643	0,0 %	<b>1 740</b>	<b>5,9 %</b>	<b>1 839</b>	<b>5,7 %</b>
<b>Bygland</b>	2 345	0,0 %	2 228	-5,0 %	1 793	-19,5 %	<b>2 281</b>	<b>27,2 %</b>	<b>2 441</b>	<b>7,0 %</b>
<b>Bykle</b>	1 875	7,1 %	1 931	3,0 %	2 143	11,0 %	<b>2 664</b>	<b>24,3 %</b>	<b>2 664</b>	<b>0,0 %</b>
<b>Evje og Hornnes</b>	1 965	7,4 %	1 965	0,0 %	2 065	5,1 %	<b>2 113</b>	<b>2,3 %</b>	<b>2 087</b>	<b>-1,2 %</b>
<b>Farsund</b>	2 110	2,8 %	1 984	-6,0 %	2 125	7,1 %	<b>2 678</b>	<b>26,0 %</b>	<b>2 886</b>	<b>7,8 %</b>
<b>Flekkefjord</b>	1 625	3,2 %	1 674	3,0 %	1 724	3,0 %	<b>2 120</b>	<b>23,0 %</b>	<b>2 424</b>	<b>14,3 %</b>
<b>Froland</b>	2 605	4,4 %	2 608	0,1 %	2 660	2,0 %	<b>2 753</b>	<b>3,5 %</b>	<b>2 891</b>	<b>5,0 %</b>
<b>Gjerstad</b>	1 608	5,0 %	1 700	5,7 %	1 780	4,7 %	<b>1 833</b>	<b>3,0 %</b>	<b>1 953</b>	<b>6,5 %</b>
<b>Grimstad</b>	2 937	5,5 %	2 608	-11 %	2 660	2,0 %	<b>2 753</b>	<b>3,5 %</b>	<b>2 891</b>	<b>5,0 %</b>
<b>Hægebostad</b>	2 860	6,2 %	2 933	2,6 %	3 072	4,7 %	<b>3 073</b>	<b>0,0 %</b>	<b>3 533</b>	<b>15,0 %</b>
<b>Iveland</b>	1 354	3,1 %	1 489	10,0 %	1 638	10,0 %	<b>1 703</b>	<b>4,0 %</b>	<b>1 788</b>	<b>5,0 %</b>
<b>Kristiansand</b>	1 657	0,0 %	1 657	0,0 %	1 657	0,0 %	<b>1 682</b>	<b>1,5 %</b>	<b>1 682</b>	<b>0,0 %</b>
<b>Kvinesdal</b>	1 625	3,2 %	1 674	3,0 %	1 724	3,0 %	<b>2 120</b>	<b>23,0 %</b>	<b>2 424</b>	<b>14,3 %</b>
<b>Lillesand</b>	2 305	0,0 %	2 305	0,0 %	2 305	0,0 %	<b>2 441</b>	<b>5,9 %</b>	<b>2 504</b>	<b>2,6 %</b>
<b>Lindesnes</b>	1 937	20,2 %	2 000	3,3 %	2 000	0,0 %	<b>2 000</b>	<b>0,0 %</b>	<b>2 090</b>	<b>4,5 %</b>
<b>Lyngdal</b>	2 071	10,6 %	1 985	-4,2 %	2 125	7,1 %	<b>2 476</b>	<b>16,5 %</b>	<b>2 750</b>	<b>11,1 %</b>
<b>Risør</b>	2 003	5,0 %	2 209	10,3 %	2 365	7,1 %	<b>2 435</b>	<b>3,0 %</b>	<b>2 572</b>	<b>5,6 %</b>
<b>Sirdal</b>	1 869	2,8 %	1 925	3,0 %	1 925	0,0 %	<b>2 368</b>	<b>23,0 %</b>	<b>2 707</b>	<b>14,3 %</b>
<b>Tvedestrand</b>	2 019	4,9 %	2 225	10,2 %	2 371	6,6 %	<b>2 445</b>	<b>3,1 %</b>	<b>2 591</b>	<b>6,0 %</b>
<b>Valle</b>	2 139	2,5 %	2 139	0,0 %	2 139	0,0 %	<b>2 058</b>	<b>-3,8 %</b>	<b>2 494</b>	<b>21,2 %</b>
<b>Vegårshei</b>	1 608	5,0 %	1 700	5,7 %	1 780	4,7 %	<b>1 833</b>	<b>3,0 %</b>	<b>1 953</b>	<b>6,5 %</b>
<b>Vennesla</b>	1 657	0,0 %	1 657	0,0 %	1 657	0,0 %	<b>1 682</b>	<b>1,5 %</b>	<b>1 682</b>	<b>0,0 %</b>
<b>Åmli</b>							<b>3 928</b>		<b>4 243</b>	<b>8,0 %</b>
<b>Aseral</b>	2 860	6,2 %	2 933	2,6 %	3 072	4,7 %	<b>3 073</b>	<b>0,0 %</b>	<b>3 533</b>	<b>15,0 %</b>
<i>Gjennomsnitt:</i>	<i>2 050</i>	<i>4,2 %</i>	<i>2 074</i>	<i>1,2 %</i>	<i>2 128</i>	<i>2,6 %</i>	<i>2 360</i>	<i>10,9 %</i>	<i>2 541</i>	<i>7,6 %</i>

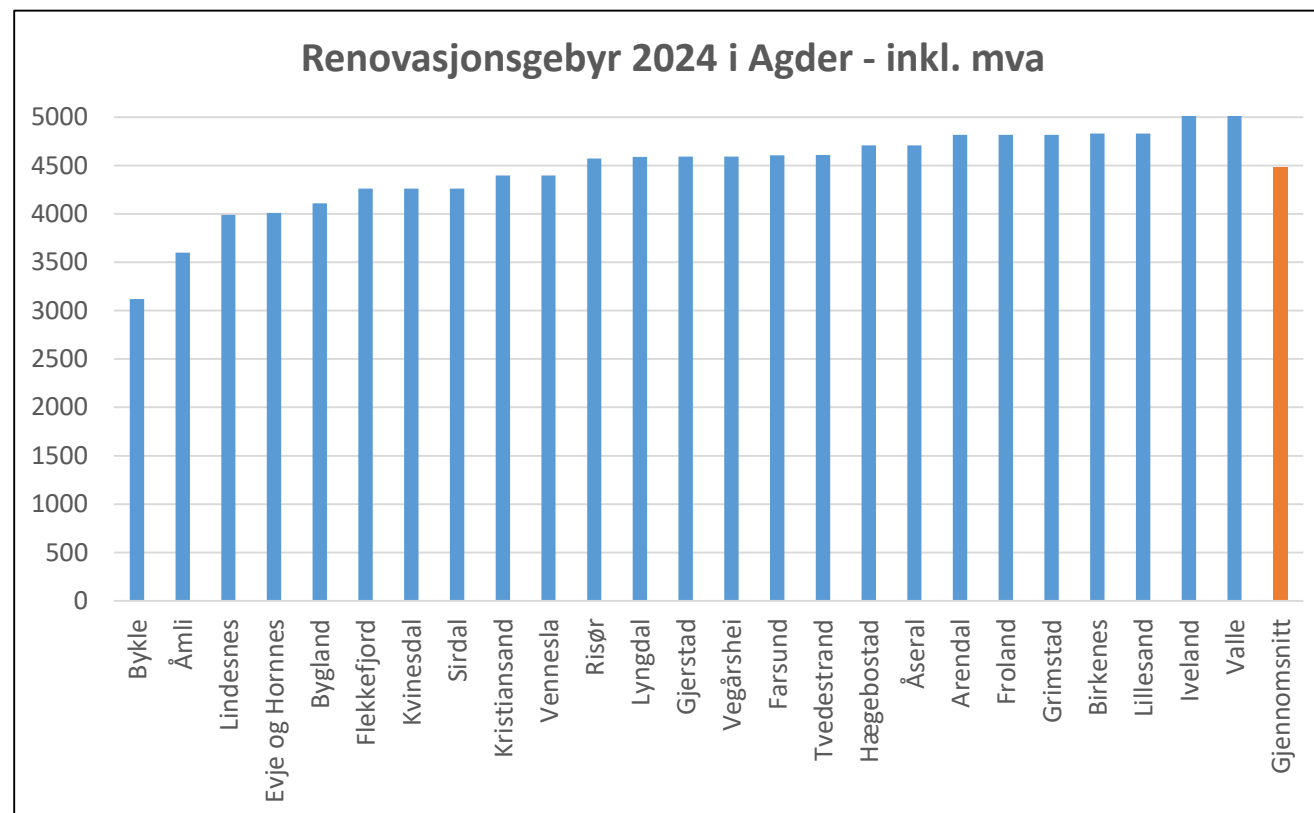
Kommentarer, for eksempel antall mnd. med hytterrenovasjon
7 mnd
12 mnd. gratis på gjenvinningsstasjonene
Gratis på gjenvinningsstasjonene
Gratis på gjenvinningsstasjonene
Gratis på gjenvinningsstasjonene
12 mnd. Pris hentet fra nettsiden, ikke bekreftet.
12 mnd. 3 kategorier, benyttet kategori 1 som gjelder de fleste med normal standard
7 mnd
12 mnd. 3 kategorier, benyttet kategori B pga felst av denne typen
7 mnd
3 kategorier, lagt inn høyeste (for regulerte felt)
Gratis på gjenvinningsstasjonene
7 mnd: fullt tilbud, 5 mnd: redusert tilbud
12 mnd. 3 kategorier, benyttet kategori 1 som gjelder de fleste med normal standard
12 mnd. gratis på gjenvinningsstasjonene
12 mnd.
12 mnd. Pris funnet på nettsiden, ikke bekreftet.
12 mnd. 3 kategorier, benyttet kategori A pga flest av denne typen
12 mnd. 3 kategorier, benyttet kategori 1 som gjelder de fleste med normal standard
12 mnd. 3 kategorier, benyttet kategori A pga flest av denne typen
Gratis på gjenvinningsstasjonene
12 mnd. 3 kategorier, benyttet kategori B pga flest av denne typen
7 mnd: fullt tilbud, 5 mnd: redusert tilbud
To prisnivå. Benyttet nivå 2 som er for hytter m/innlagt vann og-eller kloakk. Prisnivå 1 er 1928,-
3 kategorier, lagt inn høyeste (for regulerte felt)

## Renovasjonsgebyr i Agder 2017-2024

	2017	2018	2019	2020	2021	2022	2023	2024	Endring siste år
1 Arendal	3 969	4 180	4 566	4 200	4 347	4 435	4 589	4 818	5,0 %
2 Birkenes	4 455	4 455	4 455	4 455	4 455	4 455	4 718	4 831	2,4 %
3 Bygland	3 872	3 512	3 949	3 949	3 751	3 021	3 897	4 111	5,5 %
4 Bykle	3 313	3 440	2 688	2 771	2 854	3 172	3 805	3 120	-18,0 %
6 Evje og Hornnes	3 372	4 180	3 525	3 780	3 780	4 010	4 010	4 010	0,0 %
7 Farsund	3 229	3 383	3 596	3 700	3 914	4 206	4 331	4 606	6,4 %
8 Flekkefjord	3 104	3 104	3 104	3 204	3 300	3 498	3 953	4 261	7,8 %
9 Froland	4 018	4 018	4 159	4 342	4 347	4 435	4 589	4 818	5,0 %
10 Gjerstad	3 625	3 750	3 625	3 813	4 000	4 188	4 313	4 591	6,4 %
11 Grimstad	4 280	4 006	4 639	4 894	4 347	4 435	4 589	4 818	5,0 %
12 Hægebostad	3 918	3 918	3 918	4 035	4 095	4 095	4 095	4 709	15,0 %
13 Iveland	3 601	3 695	3 806	3 920	4 312	4 743	4 934	5 181	5,0 %
14 Kristiansand	3 925	3 925	3 925	3 925	3 925	3 925	3 925	4 396	12,0 %
15 Kvinesdal	3 104	3 104	3 104	3 204	3 300	3 498	3 953	4 261	7,8 %
16 Lillesand	4 455	4 455	4 455	4 455	4 455	4 455	4 718	4 831	2,4 %
17 Lindesnes	2 808	2 738	2 737	3 337	3 470	3 570	3 820	3 990	4,5 %
18 Lyngdal	3 050	3 120	3 338	3 613	3 914	3 975	4 125	4 588	11,2 %
21 Risør	3 632	3 755	3 630	3 818	4 019	4 206	4 331	4 573	5,6 %
22 Sirdal	3 216	3 216	3 216	3 321	3 416	3 498	3 953	4 261	7,8 %
23 Tvedestrand	3 650	3 788	3 662	3 850	4 050	4 219	4 350	4 610	6,0 %
24 Valle	4 040	4 283	4 388	4 499	4 499	4 499	4 333	5 253	21,2 %
25 Vegårshei	3 625	3 750	3 625	3 813	4 000	4 188	4 313	4 591	6,4 %
26 Vennesla	3 925	3 925	3 925	3 925	3 925	3 925	3 925	4 396	12,0 %
27 Åmli	2 904	2 904	2 962	3 052	3 142	3 330	3 396	3 600	6,0 %
28 Åseral	3 918	3 918	3 918	4 035	4 095	4 095	4 095	4 709	15,0 %
<i>Gjennomsnitt</i>	3 640	3 701	3 717	3 836	3 908	4 003	4 202	4 477	6,5 %

## Renovasjonsgebyr i Agder 2024

Kommune	2024
Bykle	3 120
Åmli	3 600
Lindesnes	3 990
Evje og Hornnes	4 010
Bygland	4 111
Flekkefjord	4 261
Kvinesdal	4 261
Sirdal	4 261
Kristiansand	4 396
Vennesla	4 396
Risør	4 573
Lyngdal	4 588
Gjerstad	4 591
Vegårshei	4 591
Farsund	4 606
Tvedestrand	4 610
Hægebostad	4 709
Åseral	4 709
Arendal	4 818
Froland	4 818
Grimstad	4 818
Birkenes	4 831
Lillesand	4 831
Iveland	5 181
Valle	5 253
<i>Gjennomsnitt</i>	<b>4 477</b>

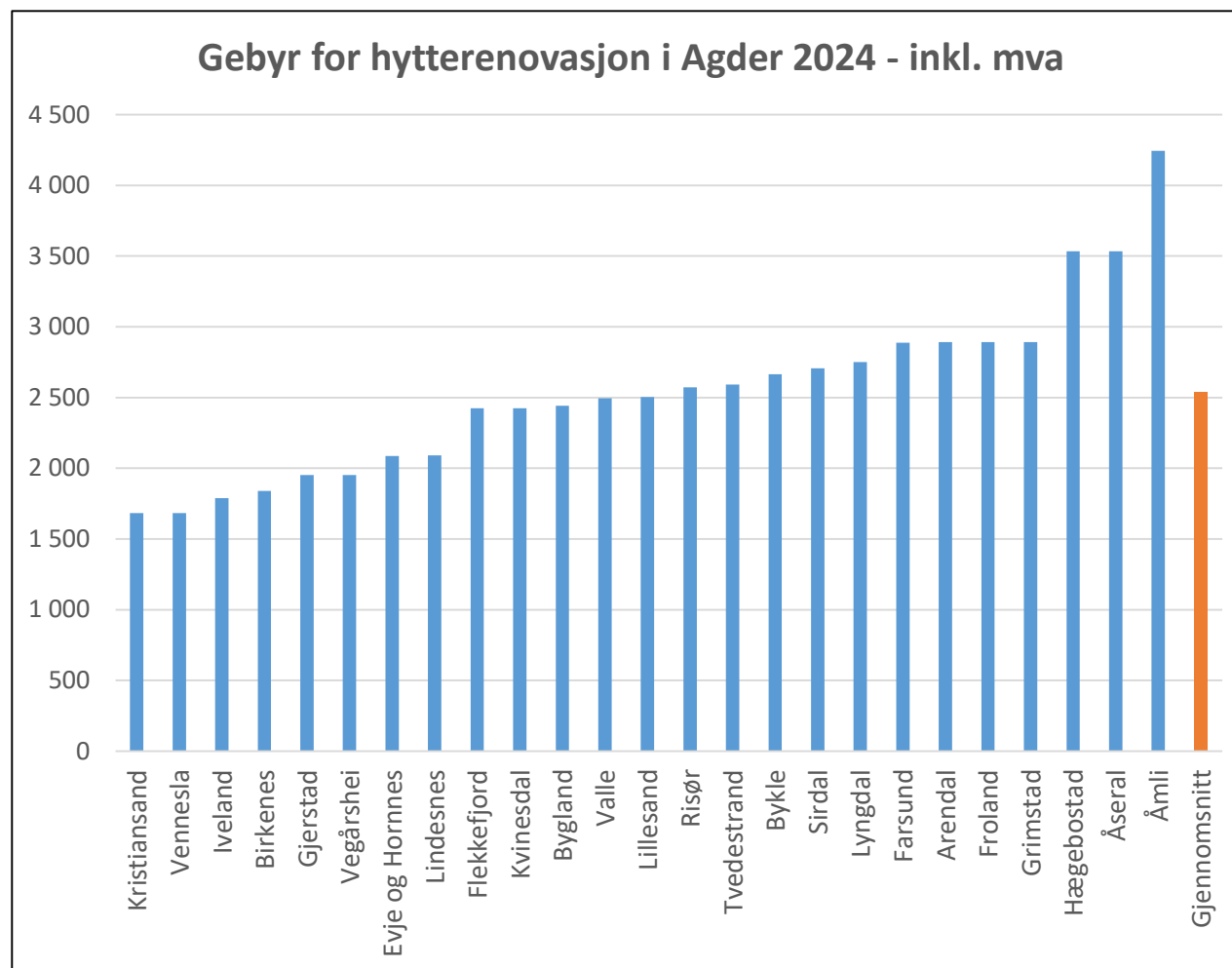


## Gebyr for hytterenovasjon i Agder 2017-2024

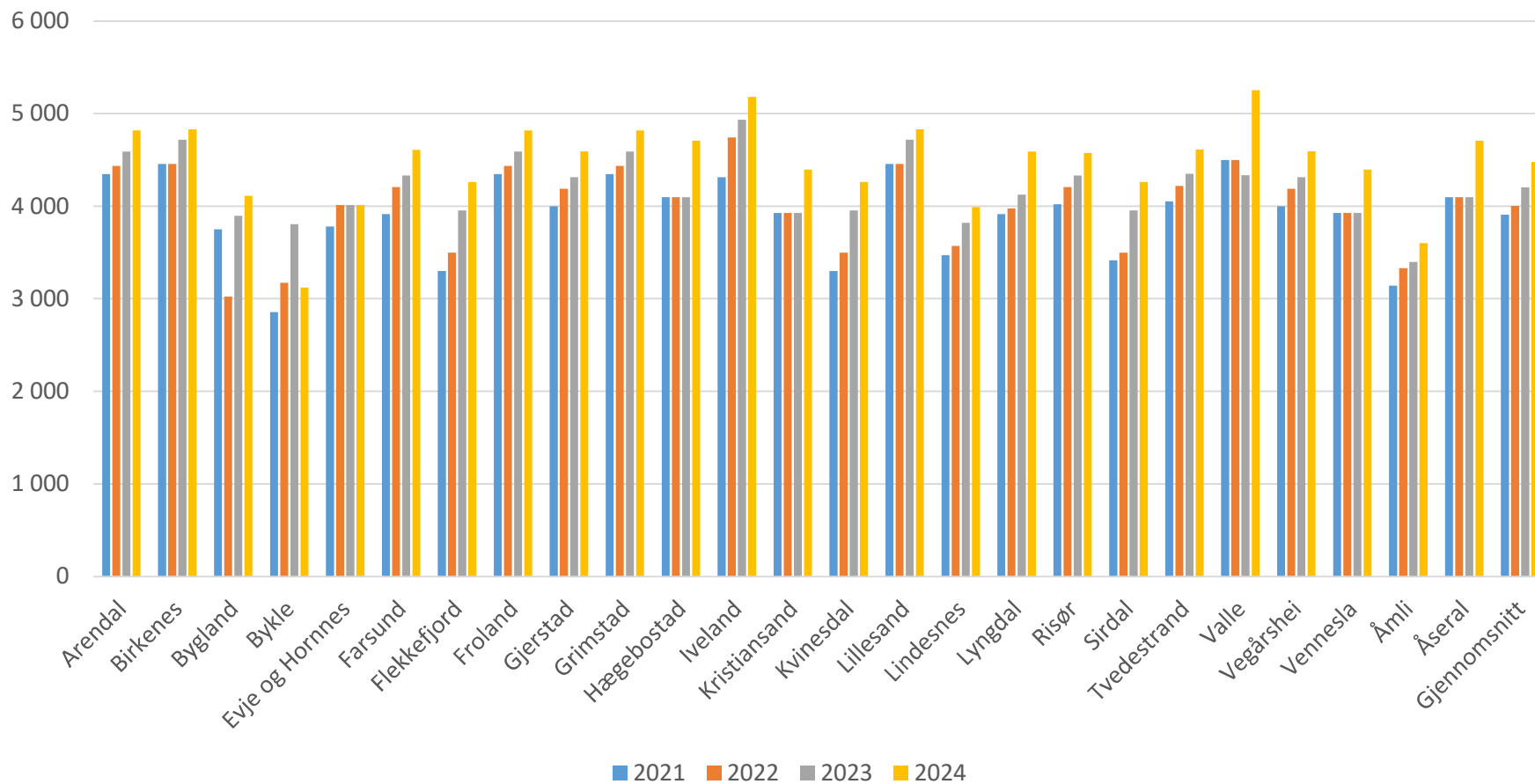
	2017	2018	2019	2020	2021	2022	2023	2024	Endring siste år
1 Arendal	2 357	2 508	2 739	2 520	2 608	2660	2 753	2 891	5,0 %
2 Birkenes	1 643	1 643	1 643	1 643	1 643	1643	1 740	1 839	5,7 %
3 Bygland	2 287	2 356	2 345	2 345	2 228	1793	2 281	2 441	7,0 %
4 Bykle	1 875	1 875	1 750	1 875	1 931	2143	2 664	2 664	0,0 %
6 Evje og Hornnes	1 750	1 785	1 830	1 965	1 965	2065	2 113	2 087	-1,2 %
7 Farsund	1 803	1 885	2 053	2 110	1 984	2125	2 678	2 886	7,8 %
8 Flekkefjord	1 574	1 574	1 574	1 625	1 674	1724	2 120	2 424	14,3 %
9 Froland	2 411	2 411	2 495	2 605	2 608	2660	2 753	2 891	5,0 %
10 Gjerstad	1 813	1 442	1 531	1 608	1 700	1780	1 833	1 953	6,5 %
11 Grimstad	2 568	2 404	2 783	2 937	2 608	2660	2 753	2 891	5,0 %
12 Hægebostad	2 693	2 693	2 693	2 860	2 933	3072	3 073	3 533	15,0 %
13 Iveland	1 243	1 275	1 313	1 354	1 489	1638	1 703	1 788	5,0 %
14 Kristiansand	1 657	1 657	1 657	1 657	1 657	1657	1 682	1 682	0,0 %
15 Kvinesdal	1 574	1 574	1 574	1 625	1 674	1724	2 120	2 424	14,3 %
16 Lillesand	2 305	2 305	2 305	2 305	2 305	2305	2 441	2 504	2,6 %
17 Lindesnes	1 655	1 612	1 612	1 937	2 000	2000	2 000	2 090	4,5 %
18 Lyngdal	1 714	1 750	1 872	2 071	1 985	2125	2 476	2 750	11,1 %
21 Risør	1 816	1 917	1 908	2 003	2 209	2365	2 435	2 572	5,6 %
22 Sirdal	1 818	1 818	1 818	1 869	1 925	1925	2 368	2 707	14,3 %
23 Tvedestrand	1 825	1 915	1 925	2 019	2 225	2371	2 445	2 591	6,0 %
24 Valle	1 921	2 036	2 086	2 139	2 139	2139	2 058	2 494	21,2 %
25 Vegårshei	1 813	1 533	1 531	1 608	1 700	1780	1 833	1 953	6,5 %
26 Vennesla	1 657	1 657	1 657	1 657	1 657	1657	1 682	1 682	0,0 %
27 Åmli							3 928	4 243	8,0 %
28 Åseral	2 693	2 693	2 693	2 860	2 933	3072	3 073	3 533	15,0 %
<i>Gjennomsnitt</i>	<b>1 936</b>	<b>1 930</b>	<b>1 974</b>	<b>2 050</b>	<b>2 074</b>	<b>2 128</b>	<b>2 360</b>	<b>2 541</b>	<b>7,6 %</b>

## Gebyr for hytterenovasjon i Agder 2024

Kommune	2024
Kristiansand	1 682
Vennesla	1 682
Iveland	1 788
Birkenes	1 839
Gjerstad	1 953
Vegårshei	1 953
Evje og Hornnes	2 087
Lindesnes	2 090
Flekkefjord	2 424
Kvinesdal	2 424
Bygland	2 441
Valle	2 494
Lillesand	2 504
Risør	2 572
Tvedestrand	2 591
Bykle	2 664
Sirdal	2 707
Lyngdal	2 750
Farsund	2 886
Arendal	2 891
Froland	2 891
Grimstad	2 891
Hægebostad	3 533
Åseral	3 533
Åmli	4 243
<i>Gjennomsnitt</i>	2 541



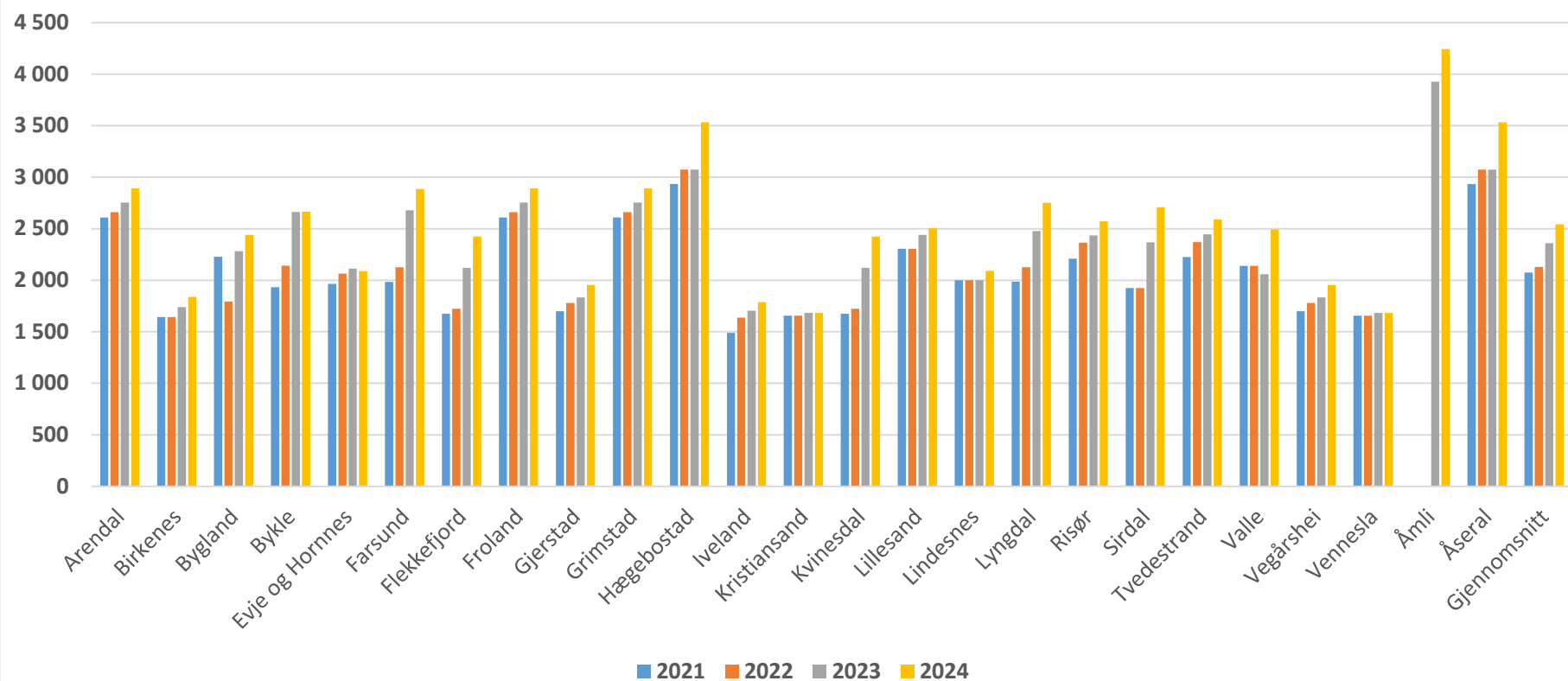
## Utvikling av renovasjonsgebyr 2021 til 2024- husholdning inkl. mva



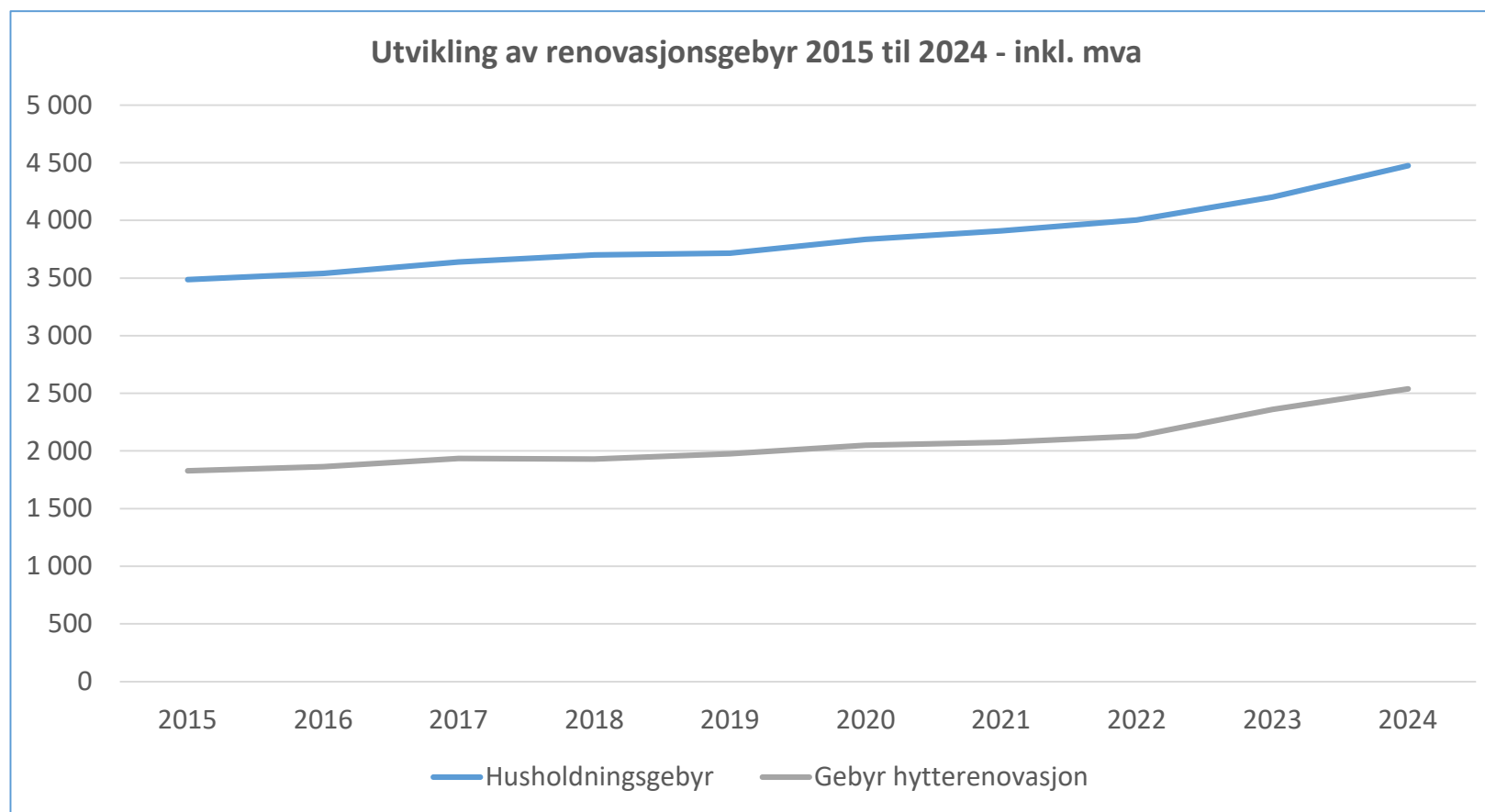




## Utvikling gebyr hytterenovasjon 2021 til 2024 - inkl.mva



	2015	2016	2017	2018	2019	2020	2021	2022	2023	2024
Husholdningsgebyr	3 489	3 539	3 640	3 701	3 717	3 836	3 908	4 003	4 202	4 477
Gebyr hytterer	1 828	1 864	1 936	1 930	1 974	2 050	2 074	2 128	2 360	2 541



NB: Stor økning i Gebyr hytterer 2023 skyldes delvis Åmli som er kommet med, der det er lagt inn høy sats.