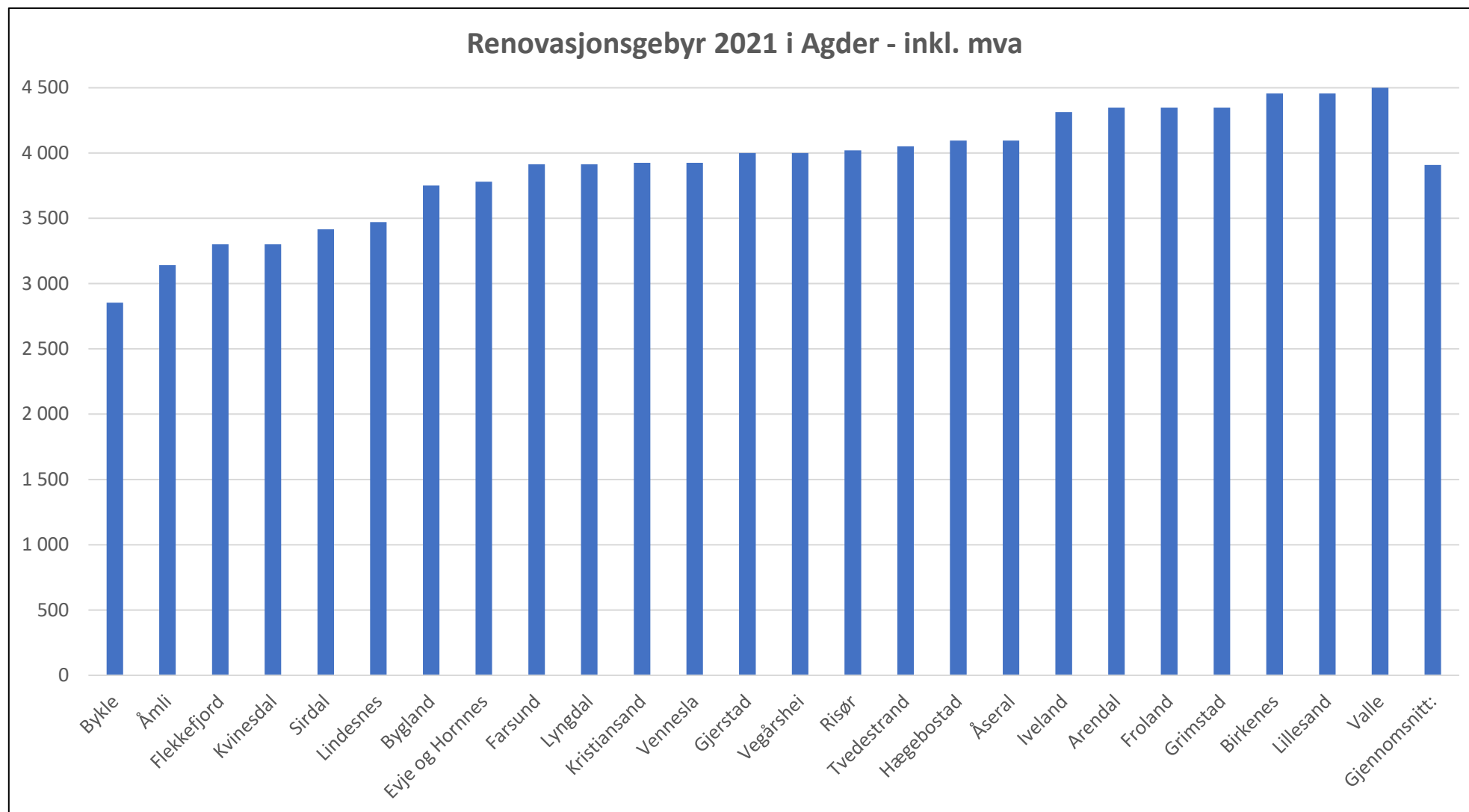


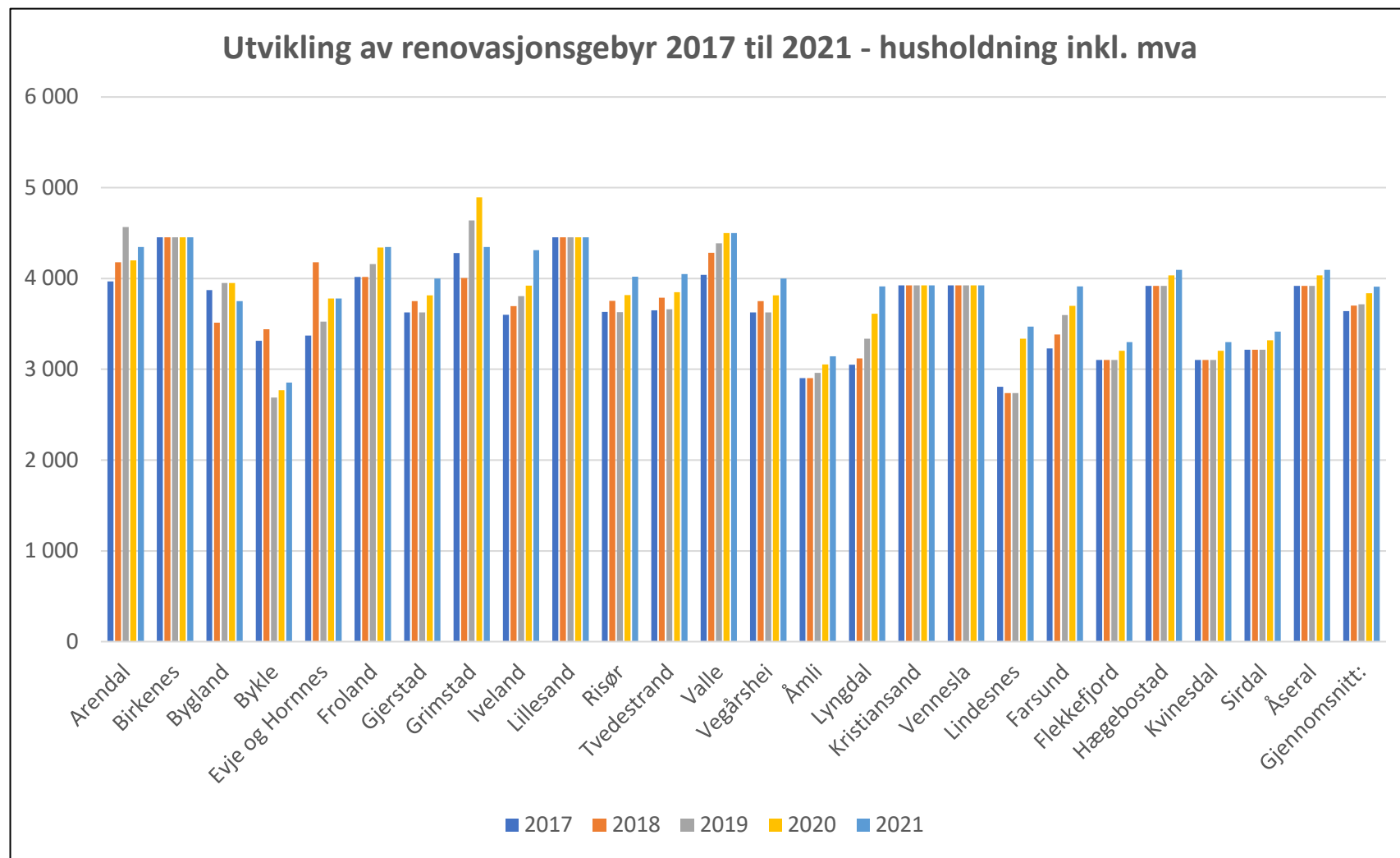
Renovasjonsgebyr i Agder 2021

	Kommune	2021
1	Bykle	2 854
2	Åmli	3 142
3	Flekkefjord	3 300
4	Kvinesdal	3 300
5	Sirdal	3 416
6	Lindesnes	3 470
7	Bygland	3 751
8	Evje og Hornnes	3 780
9	Farsund	3 914
10	Lyngdal	3 914
11	Kristiansand	3 925
12	Vennesla	3 925
13	Gjerstad	4 000
14	Vegårshei	4 000
15	Risør	4 019
16	Tvedestrand	4 050
17	Hægebostad	4 095
18	Åseral	4 095
19	Iveland	4 312
20	Arendal	4 347
21	Froland	4 347
22	Grimstad	4 347
23	Birkenes	4 455
24	Lillesand	4 455
25	Valle	4 499
	Gjennomsnitt:	3 908



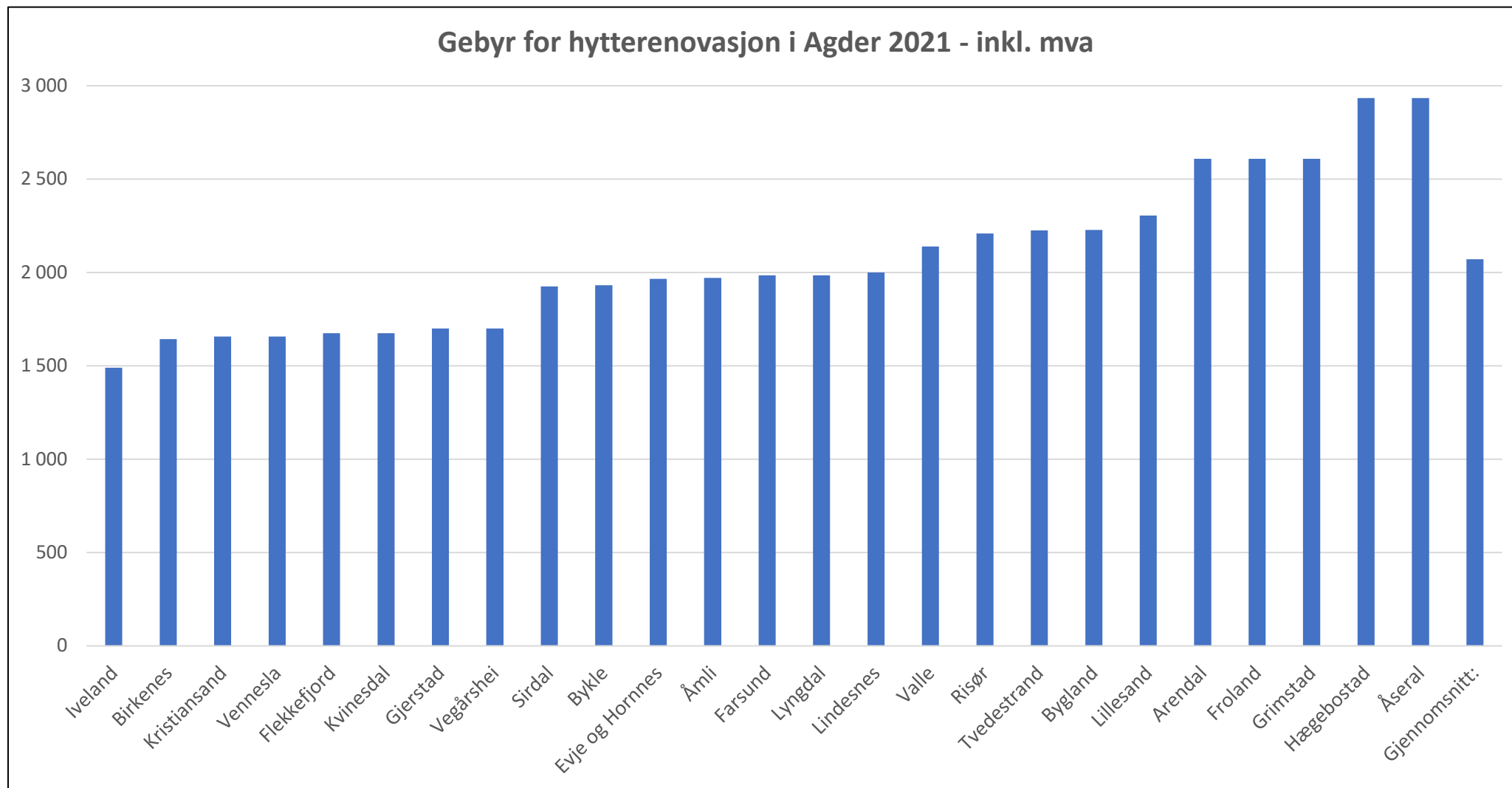
Utvikling av renovasjonsgebyr i Agder 2021

	2017	2018	2019	2020	2021
1 Arendal	3 969	4 180	4 566	4 200	4 347
2 Birkenes	4 455	4 455	4 455	4 455	4 455
3 Bygland	3 872	3 512	3 949	3 949	3 751
4 Bykle	3 313	3 440	2 688	2 771	2 854
5 Evje og Hornnes	3 372	4 180	3 525	3 780	3 780
6 Froland	4 018	4 018	4 159	4 342	4 347
7 Gjerstad	3 625	3 750	3 625	3 813	4 000
8 Grimstad	4 280	4 006	4 639	4 894	4 347
9 Iveland	3 601	3 695	3 806	3 920	4 312
10 Lillesand	4 455	4 455	4 455	4 455	4 455
11 Risør	3 632	3 755	3 630	3 818	4 019
12 Tvedestrand	3 650	3 788	3 662	3 850	4 050
13 Valle	4 040	4 283	4 388	4 499	4 499
14 Vegårshei	3 625	3 750	3 625	3 813	4 000
15 Åmli	2 904	2 904	2 962	3 052	3 142
16 Lyngdal	3 050	3 120	3 338	3 613	3 914
17 Kristiansand	3 925	3 925	3 925	3 925	3 925
18 Vennesla	3 925	3 925	3 925	3 925	3 925
19 Lindesnes	2 808	2 738	2 737	3 337	3 470
20 Farsund	3 229	3 383	3 596	3 700	3 914
21 Flekkefjord	3 104	3 104	3 104	3 204	3 300
22 Hægebostad	3 918	3 918	3 918	4 035	4 095
23 Kvinesdal	3 104	3 104	3 104	3 204	3 300
24 Sirdal	3 216	3 216	3 216	3 321	3 416
25 Åseral	3 918	3 918	3 918	4 035	4 095
Gjennomsnitt:	3 640	3 701	3 717	3 836	3 908



Hytterrenovasjonsgebyr i Agder 2021

Kommune	2021
1 Iveland	1 489
2 Birkenes	1 643
3 Kristiansand	1 657
4 Vennesla	1 657
5 Flekkefjord	1 674
6 Kvinesdal	1 674
7 Gjerstad	1 700
8 Vegårshei	1 700
9 Sirdal	1 925
10 Bykle	1 931
11 Evje og Hornnes	1 965
12 Åmli	1 971
13 Farsund	1 984
14 Lyngdal	1 985
15 Lindesnes	2 000
16 Valle	2 139
17 Risør	2 209
18 Tvedestrand	2 225
19 Bygland	2 228
20 Lillesand	2 305
21 Arendal	2 608
22 Froland	2 608
23 Grimstad	2 608
24 Hægebostad	2 933
25 Åseral	2 933
Gjennomsnitt:	2 070



Utvikling av hytterrenovasjonsgebyr i Agder 2021

	2017	2018	2019	2020	2021
1 Arendal	2 357	2 508	2 739	2 520	2 608
2 Birkenes	1 643	1 643	1 643	1 643	1 643
3 Bygland	2 287	2 356	2 345	2 345	2 228
4 Bykle	1 875	1 875	1 750	1 875	1 931
5 Evje og Hornnes	1 750	1 785	1 830	1 965	1 965
6 Froland	2 411	2 411	2 495	2 605	2 608
7 Gjerstad	1 813	1 442	1 531	1 608	1 700
8 Grimstad	2 568	2 404	2 783	2 937	2 608
9 Iveland	1 243	1 275	1 313	1 354	1 489
10 Lillesand	2 305	2 305	2 305	2 305	2 305
11 Risør	1 816	1 917	1 908	2 003	2 209
12 Tvedestrand	1 825	1 915	1 925	2 019	2 225
13 Valle	1 921	2 036	2 086	2 139	2 139
14 Vegårshei	1 813	1 533	1 531	1 608	1 700
15 Åmli	1 755	1 755	1 788	1 841	1 971
16 Lyngdal	1 714	1 750	1 872	2 071	1 985
17 Kristiansand	1 657	1 657	1 657	1 657	1 657
18 Vennesla	1 657	1 657	1 657	1 657	1 657
19 Lindesnes	1 655	1 612	1 612	1 937	2 000
20 Farsund	1 803	1 885	2 053	2 110	1 984
21 Flekkefjord	1 574	1 574	1 574	1 625	1 674
22 Hægebostad	2 693	2 693	2 693	2 860	2 933
23 Kvinesdal	1 574	1 574	1 574	1 625	1 674
24 Sirdal	1 818	1 818	1 818	1 869	1 925
25 Åseral	2 693	2 693	2 693	2 860	2 933
Gjennomsnitt:	1 929	1 923	1 967	2 042	2 070

